

## **Finansräkenskaper tredje kvartalet 2006**

### **Finansiella tillgångar och skulder för olika samhällssektorer**

Financial Accounts – third quarter 2006

## **I korta drag**

### **Negativt hushållssparande**

Hushållens finansiella sparande uppgick till omkring minus 2 miljarder kronor under tredje kvartalet 2006. Detta är lägre än under motsvarande kvartal 2005 då det finansiella sparandet uppgick till 6 miljarder. Inlåning i bank och försäkrings-sparande bidrog positivt till hushållens finansiella sparande under kvartalet medan lån i bostadsinstitut och banker bidrog negativt.

### **Ökad förmögenhet för hushållen**

Hushållens totala finansiella tillgångar uppgick vid slutet av tredje kvartalet 2006 till 4 737 miljarder kronor. Detta kan jämföras med 4 557 miljarder vid slutet av andra kvartalet. Hushållens totala skulder var vid slutet av perioden 1 935 miljarder jämfört med 1 891 miljarder vid slutet av andra kvartalet. Sammantaget ger detta att hushållens finansiella förmögenhet, finansiella tillgångar minus skulder, ökade från 2 666 miljarder vid kvartalets början till 2 802 miljarder vid kvartalets slut. En stor del av förmögenhetsökningen förklaras av stigande tillgångspriser på aktier och bostadsrätter.

### **Positivt sparande i den offentliga sektorn trots negativt sparande i staten**

Tredje kvartalet uppgick det finansiella sparandet i den offentliga sektorn, det vill säga staten, kommunerna och socialförsäkringssektorn, till omkring 8 miljarder. Det kan jämföras med 43 miljarder under föregående kvartal och minus 11 miljarder tredje kvartalet 2005.

Det finansiella sparandet i staten uppgick under tredje kvartalet 2006 till minus 10 miljarder kronor enligt finansräkenskaperna. Detta är lägre än för andra kvartalet 2006 då sparandet uppgick till 21 miljarder samt även lägre än för motsvarande period förra året, då sparandet var minus 6 miljarder.

Det finansiella sparandet i socialförsäkringssektorn, AP-fonderna och PPM, var under tredje kvartalet 12 miljarder jämfört med 21 miljarder under andra kvartalet och minus 3 miljarder under motsvarande period förra året.



Box 7831  
103 98 STOCKHOLM  
tel. 08- 787 80 00



**Statistiska centralbyrån**  
Statistics Sweden

Maria Andersson, SCB, tfn 08-506 940 74, [maria.andersson@scb.se](mailto:maria.andersson@scb.se)  
Alexander Kamoun, SCB, tfn 08-506 945 28, [alexander.kamoun@scb.se](mailto:alexander.kamoun@scb.se)  
Anna Larsson, SCB, tfn 08-506 940 16, [anna.larsson@scb.se](mailto:anna.larsson@scb.se)

Statistiken har producerats av SCB, som ansvarar för officiell statistik inom området.

ISSN 1402-2125 Serie FM – Finansmarknad 17 SM 0604. Utkom den 21 december 2006.

URN:NBN:SE:SCB-2006-FM17SM0601\_pdf

Tidigare publicering: Se avsnittet Fakta om statistiken.

Utgivare av Statistiska meddelanden är Kjell Jansson, SCB.

## Innehåll

|  |          |
|--|----------|
| <b>Statistiken med kommentarer</b>   | <b>4</b> |
| <b>Finansmarknaden</b>   | <b>4</b> |
| Stigande börskurser  | 4        |
| De långa marknadsräntorna sjunker  | 4        |
| Något försvagad krona  | 4        |
| <b>Hushållen</b>   | <b>4</b> |
| Hushållens sparande fortsatt negativt  | 4        |
| Hushållens förmögenhet ökar  | 6        |
| <b>Den offentliga sektorn</b>  | <b>7</b> |
| <b>Beräkningen av finansiellt sparande</b>   | <b>8</b> |
| <b>Tabeller</b>  | <b>9</b> |
| 1. Finansiellt sparande för olika sektorer 2006 kv 3, transaktioner (mkr)            | 9        |
| 2. Finansiellt sparande för olika sektorer 2006 kv 2, transaktioner (mkr)            | 10       |
| 3. Icke-finansiella företag, transaktioner (mkr)                                     | 11       |
| 3. Icke-finansiella företag, ställning (mkr)   | 12       |
| 4. Finansiella företag, transaktioner (mkr)  | 13       |
| 4. Finansiella företag, ställning (mkr)  | 14       |
| 4:1. Riksbanken, transaktioner (mkr)   | 15       |
| 4:1. Riksbanken, ställning (mkr)   | 16       |
| 4:2. Monetära finansinstitut, transaktioner (mkr)                                    | 17       |
| 4:2. Monetära finansinstitut, ställning (mkr)  | 18       |
| 4:3. Försäkringsföretag, transaktioner (mkr)   | 19       |
| 4:3. Försäkringsföretag, ställning (mkr)   | 20       |
| 4:4. Andra finansinstitut, transaktioner (mkr)                                       | 21       |
| 4:4. Andra finansinstitut, ställning (mkr)   | 22       |
| 5. Offentlig sektor, transaktioner (mkr)   | 23       |
| 5. Offentlig sektor, ställning (mkr)   | 24       |
| 5:1. Staten, transaktioner (mkr)   | 25       |
| 5:1. Staten, ställning (mkr)   | 26       |
| 5:2. Kommuner, transaktioner (mkr)   | 27       |
| 5:2. Kommuner, ställning (mkr)   | 28       |
| 5:3. Socialförsäkring, transaktioner (mkr)   | 29       |
| 5:3. Socialförsäkring, ställning (mkr)   | 30       |
| 6. Hushåll inkl. hushållens intresseorganisationer, transaktioner (mkr)              | 31       |
| 6. Hushåll inkl. hushållens intresseorganisationer, ställning (mkr)                  | 32       |
| 7. Utlandstransaktioner med fördelning på finansobjekt och svenska delsektorer (mkr) | 33       |
| 7. Utlandsställning med fördelning på finansobjekt och svenska delsektorer (mkr)     | 35       |
| 8. Inlåning, ställning per den 30 september 2006 (mkr)                               | 37       |
| 9. Lån inkl. leasing, ställning per den 30 september 2006 (mkr)                      | 37       |

|  |           |
|--|-----------|
| 10. Certifikat ställning per den 30 september 2006 (mkr)                       | 38        |
| 11. Obligationer och förlagsbevis ställning per den 30 september 2006 (mkr)    | 38        |
| 12. Aktier, andelar och fondandelar, ställning per den 30 september 2006 (mkr) | 39        |
| 13. Finansiellt sparande enligt finansräkenskaperna, per kvartal (mdkr)        | 40        |
| <b>Fakta om statistiken</b>  | <b>42</b> |
| <hr/>  |           |
| <b>Detta omfattar statistiken</b>  | <b>42</b> |
| Definitioner och förklaringar  | 42        |
| <b>Så görs statistiken</b>   | <b>43</b> |
| <b>Statistikens tillförlitlighet</b>   | <b>43</b> |
| <b>Bra att veta</b>  | <b>43</b> |
| Ändringar i statistiken  | 43        |
| Försäkringssparande  | 43        |
| Räntebärande papper  | 44        |
| Hushållens köp och försäljning av utländska aktier                             | 44        |
| Sveriges statistiska databaser (SSD)   | 44        |
| Annan statistik  | 44        |
| <b>In English</b>  | <b>45</b> |
| <hr/>  |           |
| <b>Financial markets</b>   | <b>45</b> |
| Rising stock market prices   | 45        |
| Falling long-term interest rates   | 45        |
| Somewhat weaker crown  | 45        |
| <b>Households</b>  | <b>45</b> |
| Households' savings continued negatively                                       | 46        |
| Households' wealth increases   | 47        |
| <b>The public sector</b>   | <b>48</b> |
| <b>Calculation of financial savings</b>  | <b>49</b> |
| <b>List of tables</b>  | <b>49</b> |

## Statistiken med kommentarer

---

### Finansmarknaden

Tredje kvartalet präglades av stigande börskurser. Affärsvärldens generalindex återhämtade sig efter börsens fall under andra kvartalet men nådde inte riktigt upp till samma nivå som vid slutet av första kvartalet. De korta marknadsräntorna ökade medan de långa sjönk. Den svenska kronan försvagades något under perioden mot de stora valutorna.

#### Stigande börskurser

Kurserna på världens börser utvecklades positivt under årets tredje kvartal. Från att under andra kvartalet ha sjunkit med 8,5 procent, steg Affärsvärldens generalindex med 8,4 procent under tredje kvartalet.

Nästan alla branscher noterar en uppgång under tredje kvartalet, med undantag av media och underhållning samt tjänster som fortsatte att sjunka med 2 respektive 1 procent. Störst uppgång noterades i finansbranschen som steg med 11 procent. De två branscher som noterade störst nedgång under andra kvartalet, IT (minus 20 procent) och telekommunikation (minus 17 procent) steg med 2 respektive 8 procent under tredje kvartalet.

#### De långa marknadsräntorna sjunker

Riksbanken höjde den 9 september reporäntan med 25 punkter till 2,50 procent, samtidigt höjdes Riksbankens inlånings- och utlåningsräntor lika mycket till 1,75 respektive 3,25 procent.

Räntan på en sexmånaders statsskuldväxel steg under årets tredje kvartal från 2,4 till 2,8 procent. De långa marknadsräntorna sjönk under perioden. Räntan på en femårig statsobligation gick ner från 3,8 procent vid periodens början till 3,5 procent vid periodens slut.

Räntan på en amerikansk femårig statsobligation sjönk under kvartalet från 5,1 till 4,6 procent.

#### Något försvagad krona

Den svenska kronan försvagades något under tredje kvartalet mot de stora valutorna. En Euro kostade vid kvartalets början 9,22 och vid kvartalets slut 9,26. En USD kostade vid kvartalets början 7,26 och vid kvartalets slut 7,31.

### Hushållen

Hushållens<sup>1</sup> finansiella sparande uppgick till cirka minus 2 miljarder under det tredje kvartalet 2006. Detta kan jämföras med 6 respektive 10 miljarder för motsvarande kvartal 2005 och 2004.

Hushållens nettoförmögenhet uppgick till 2 802 miljarder vid slutet av tredje kvartalet, att jämföra med 2 666 miljarder vid slutet av andra kvartalet och 2 752 miljarder vid utgången av första kvartalet.

#### Hushållens sparande fortsatt negativt

Hushållens finansiella sparande var svagt negativt under tredje kvartalet 2006. Från att under det andra kvartalet ha uppvisat ett negativt sparande på minus 27

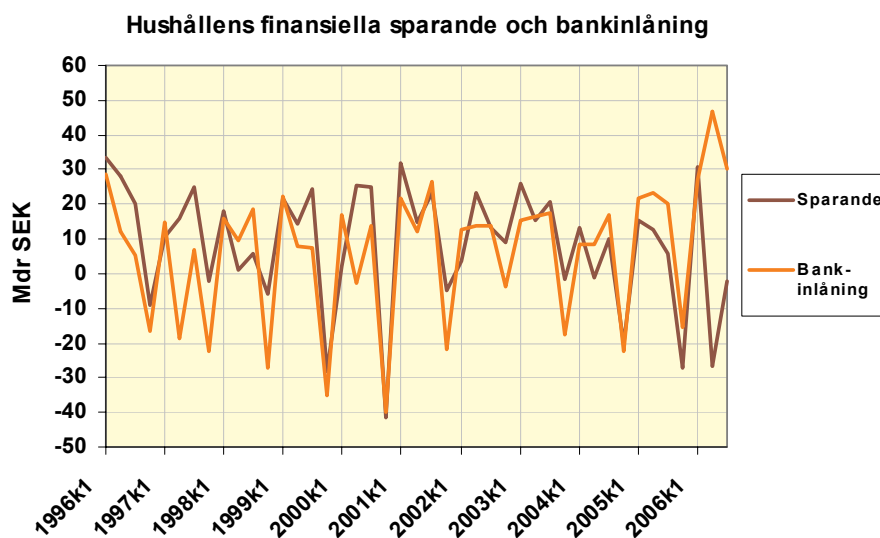
---

<sup>1</sup> Inklusive hushållens icke-vinstdrivande organisationer. I hushållens icke-vinstdrivande organisationer ingår till exempel fackföreningar, religiösa samfund och vissa stiftelser som verkar i hushållens intresse.

miljarder uppgick sparandet under det tredje kvartalet till knappt minus 2 miljarder. Hushållens finansiella sparande under tredje kvartalet 2006 var dock lägre än under motsvarande period föregående år, då det uppgick till 6 miljarder.

Under perioden nettosålde hushållen svenska börsnoterade aktier för ca 2 miljarder och fondandelar för ca 2 miljarder. Detta kan jämföras med förra kvartalet då hushållen nettosålde svenska börsnoterade aktier för 31 miljarder och andelar i aktiefonder för 15 miljarder. De relativt stora negativa transaktionerna i hushållens aktierelaterade tillgångar under andra kvartalet sammanföll med Stockholmsbörsens nedgång. Tredje kvartalet 2005 nettoköpte hushållen svenska börsnoterade aktier för 4 miljarder medan de nettosålde andelar i aktiefonder för 0,6 miljarder.

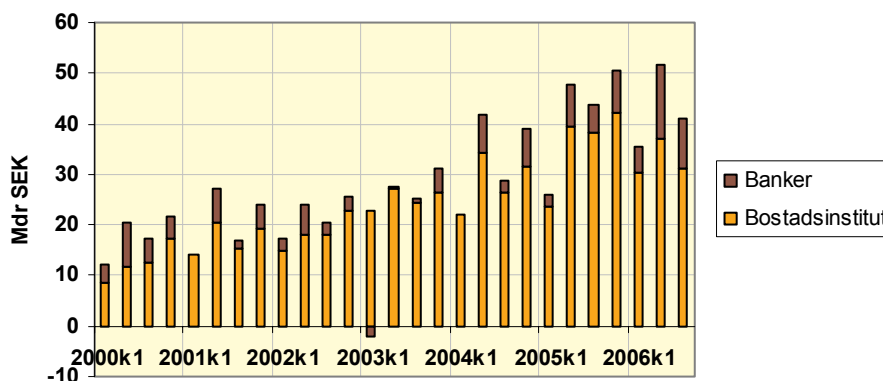
Hushållens inlåning i bank var fortsatt hög även under tredje kvartalet. Inlåningen uppgick till 30 miljarder jämfört med 20 miljarder motsvarande kvartal förra året. Förra kvartalet uppgick hushållens inlåning i bank till 47 miljarder. En del av ökningen under andra kvartalet kan förklaras av de stora försäljningarna i aktier och andelar i värdepappersfonder till följd av nedgången på Stockholmsbörsen under perioden.



Hushållens försäkringssparande uppgick till totalt 14 miljarder under kvartalet. Av detta belopp fördelade sig 3 miljarder på individuellt försäkringssparande och 11 miljarder på kollektivt försäkringssparande. Detta är lägre än motsvarande period 2005 då försäkringssparandet var 19 miljarder, fördelat på ca 8 miljarder i individuellt försäkringssparande och cirka 12 miljarder i kollektivt försäkringssparande.

De poster som främst påverkar hushållens skuldsida är lån i banker och bostadsinstitut. Hushållens lån i bank ökade under tredje kvartalet med 10 miljarder, vilket kan jämföras med 6 miljarder för motsvarande period förra året. Hushållens lån i bostadsinstitut ökade under perioden med 31 miljarder, vilket är lägre än för motsvarande period förra året då motsvarande siffra var 38 miljarder. Hushållens ökade upplåning i bank och något lägre upplåning i bostadsinstitut tyder på att banker agerar på bolånemarknaden i större utsträckning än tidigare.

Hushållens lån i bostadsinstitut och banker



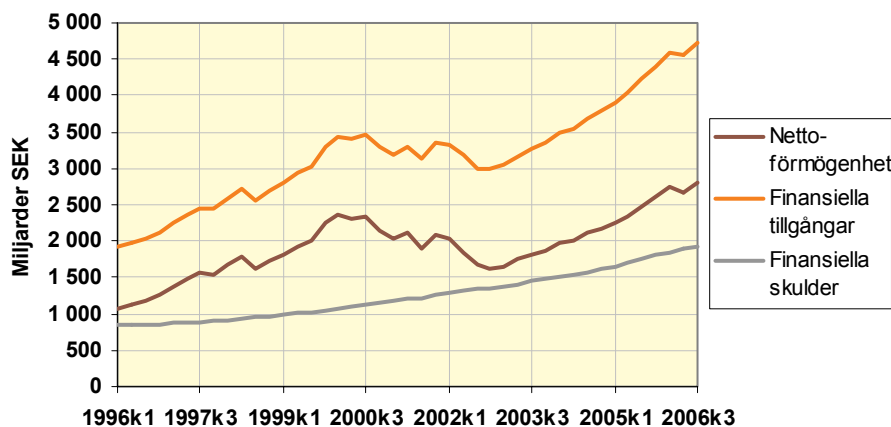
### Hushållens förmögenhet ökar

Hushållens finansiella nettoförmögenhet, finansiella tillgångar minus finansiella skulder, uppgick vid slutet av tredje kvartalet till 2 802 miljarder. Motsvarande siffra vid slutet av andra kvartalet var 2 666 miljarder och vid slutet av första kvartalet 2 752 miljarder.

Värdet på hushållens tillgångar har under det tredje kvartalet stigit med 180 miljarder, av vilket värdeökning av innehavda aktier, bostadsrättsandelar och aktiefonder utgjorde 134 miljarder kronor. Utöver värdeökningen stiger värdet på hushållens tillgångar också till följd av positiva nettotransaktioner i tillgångsslag, till exempel bankinlåning och försäkringsparande.

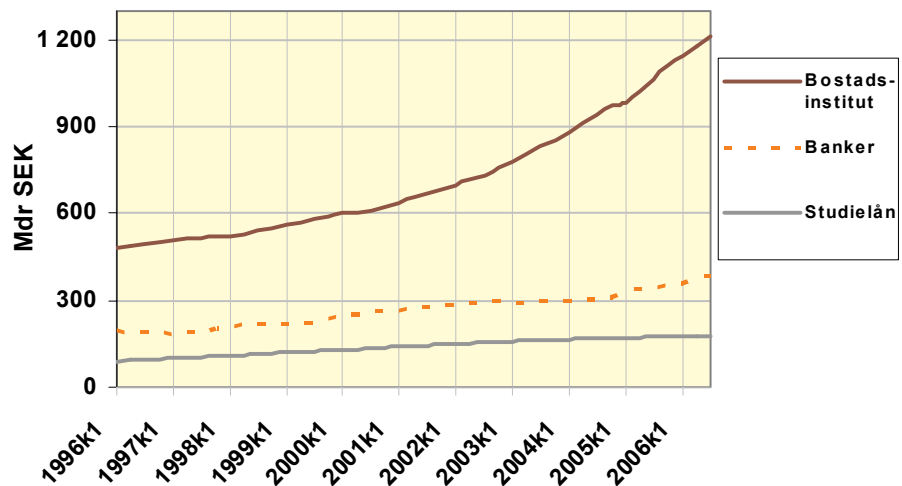
Värdet på hushållens totala finansiella tillgångar var vid slutet av tredje kvartalet 4 737 miljarder, att jämföra med 4 557 miljarder vid utgången av förra kvartalet.

Hushållens nettoförmögenhet, tillgångar och skulder



Hushållens totala skulder ökade under tredje kvartalet från 1 891 miljarder till 1 935 miljarder. Till denna post bidrar främst hushållens lån i bostadsinstitut och banker samt studielån hos statliga CSN. Hushållens lån i bostadsinstitut steg under kvartalet från 1 179 miljarder till 1 210 miljarder och hushållens lån i banker steg under kvartalet från 377 miljarder till 386 miljarder. Studielånen hos statliga CSN ökade något från 176 miljarder till 177 miljarder.

### Hushållens skulder till bostadsinstitut, banker och CSN

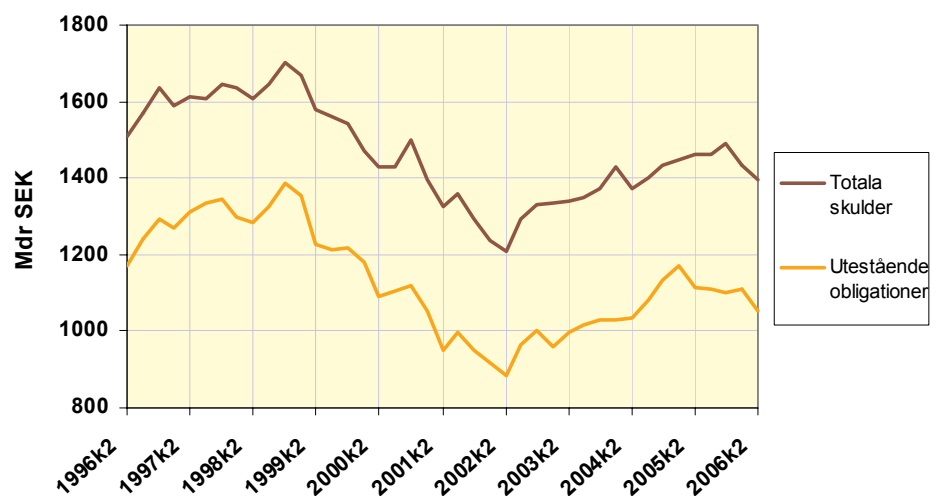


### Den offentliga sektorn

Det finansiella sparandet i staten uppgick under tredje kvartalet 2006 till minus 10 miljarder kronor, vilket kan jämföras med minus 6 miljarder för motsvarande kvartal året innan. Det är ett återkommande säsongmönster hos staten med negativt sparande för tredje kvartalet, vilket delvis kan förklaras av att stora skatteutbetalningar till hushållen sker då. Det var framförallt en kraftig minskning av de finansiella tillgångarna, i första hand kortfristig inlåning i banker, som gav det negativa sparandet. Skulderna bidrog däremot positivt till sparandet genom att de minskade. På statens skuldsida var det framförallt emitterade obligationer som minskade. Totalt under årets nio första månader var statens sparande positivt och uppgick till 51 miljarder kronor vilket kan jämföras med året innan då det var 30 miljarder kronor.

Den totala marknadsvärderade statsskulden uppgick vid slutet av tredje kvartalet till 1 381 miljarder kronor. Det är lägre än vid årsskiftet då statsskulden uppgick till 1 492 miljarder kronor.

### Statens marknadsvärderade skulder



Socialförsäkringssektorns finansiella sparande var under årets tredje kvartal 12 miljarder, att jämföra med 21 miljarder under andra kvartalet och -3 miljarder under motsvarande period förra året

Socialförsäkringssektorns totala finansiella tillgångar uppgick vid slutet av tredje kvartalet till 1 087 miljarder, vilket kan jämföras med 1 016 miljarder vid utgången av andra kvartalet och 1 055 miljarder vid slutet av första kvartalet.

### **Beräkningen av finansiellt sparande**

Finansiellt sparande beräknas både i finansräkenskaperna (FiR) och de reala nationalräkenskaperna (NR). Det finansiella sparandet i FiR beräknas som summan av transaktioner i finansiella tillgångar minus summan av transaktioner i skulder. Summan av finansiellt sparande över samtliga samhällssektorer inklusive utlandet skall vara lika med noll. NR beräknar också finansiellt sparande, men här beräknas det finansiella sparandet som skillnad mellan inkomster och utgifter.

De olika sätten att beräkna finansiellt sparande ger upphov till diskrepanser mellan de reala och finansiella beräkningarna. Ett flertal faktorer bidrar till diskrepanserna. Som exempel kan nämnas; användning av andra källor i NR jämfört med FiR, brister i primärstatistiken, olikheter i periodiseringar av skatter och skilda modellantaganden.



## Tabeller

### 1. Finansiellt sparande för olika sektorer 2006 kv 3, transaktioner (mkr)

#### 1. Net lending by institutional sectors 3<sup>rd</sup> quarter 2006, transactions (SEK million)

|  | Summa          | Icke finansiella företag | Finansiella företag | Offentliga sektorn | Hushåll       | Summa svenska sektorer | Utlandet          |
|--|----------------|--------------------------|---------------------|--------------------|---------------|------------------------|-------------------|
|  | Total          | Non-financial corp.      | Financial corp.     | General government | Households    | Total, Swedish sectors | Rest of the world |
| <b>Finansiellt sparande</b>                                | -              | <b>64 244</b>            | <b>-20 205</b>      | <b>7 550</b>       | <b>-2 015</b> | <b>49 574</b>          | <b>-49 574</b>    |
| <i>Net financial transactions</i>                          |                |                          |                     |                    |               |                        |                   |
| <b>Finansiella tillgångar</b>                              | <b>431 353</b> | <b>104 546</b>           | <b>266 311</b>      | <b>-349</b>        | <b>41 904</b> | <b>412 412</b>         | <b>18 941</b>     |
| <i>Financial assets</i>                                    |                |                          |                     |                    |               |                        |                   |
| Monetärt guld och SDR                                      | -              | .                        | -44                 | .                  | .             | -44                    | 44                |
| <i>Monetary gold and SDRs</i>                              |                |                          |                     |                    |               |                        |                   |
| Sedlar, mynt och inlåning <sup>1</sup>                     | 175 445        | 18 231                   | 84 659              | -20 171            | 29 728        | 112 447                | 62 998            |
| <i>Currency and deposits<sup>1</sup></i>                   |                |                          |                     |                    |               |                        |                   |
| Certifikat <sup>2</sup> Short term securities <sup>2</sup> | 46 594         | 56 548                   | 11 583              | 2 372              | -             | 70 503                 | -23 909           |
| Obligationer och förlagsbevis Bonds                        | 62 323         | -2 611                   | 45 637              | 4 906              | -210          | 47 722                 | 14 601            |
| Finansiella derivat  | ..             | ..                       | ..                  | ..                 | ..            | ..                     | ..                |
| <i>Financial derivatives</i>                               |                |                          |                     |                    |               |                        |                   |
| Lån Loans  | 100 478        | 5 012                    | 89 998              | 8 627              | 22            | 103 659                | -3 181            |
| Leasing Leasing  | 2 754          | -                        | 2 754               | -                  | .             | 2 754                  | -                 |
| Koncernlån Inter company loans                             | -35 512        | -39 977                  | -                   | .                  | .             | -39 977                | 4 465             |
| Sv. Börsaktier Sw. quoted shares                           | -7 942         | -394                     | 1 201               | 1 206              | -1 771        | 242                    | -8 184            |
| Sv. ej börs. akt. Sw. non-quoted sh.                       | -42 530        | -11 503                  | -278                | 523                | -             | -11 258                | -31 272           |
| Andra ägarandelar Other equity                             | 753            | -                        | -                   | -                  | 753           | 753                    | -                 |
| Sv. fondandelar Sw. mutual fund sh.                        | -2 466         | 2 310                    | -3 931              | 326                | -673          | -1 968                 | -498              |
| Utl. aktier, andelar och fondandelar                       | 80 958         | 60 242                   | 16 173              | 5 246              | -703          | 80 958                 | -                 |
| <i>Foreign shares and other equity</i>                     |                |                          |                     |                    |               |                        |                   |
| Försäkringssparande  | 14 239         | -                        | -                   | -                  | 14 239        | 14 239                 | -                 |
| <i>Insurance technical reserves</i>                        |                |                          |                     |                    |               |                        |                   |
| Handelskrediter Trade credits                              | -2 520         | 1 137                    | -                   | 833                | .             | 1 970                  | -4 490            |
| Koncernhandelskrediter                                     | -8 918         | -8 043                   | -                   | .                  | .             | -8 043                 | -875              |
| <i>Inter-company trade credits</i>                         |                |                          |                     |                    |               |                        |                   |
| Övriga finansiella tillgångar                              | 47 698         | 23 594                   | 18 559              | -4 217             | 520           | 38 456                 | 9 242             |
| <i>Other accounts receivable</i>                           |                |                          |                     |                    |               |                        |                   |
| <b>Summa skulder Total liabilities</b>                     | <b>431 353</b> | <b>40 302</b>            | <b>286 516</b>      | <b>-7 899</b>      | <b>43 919</b> | <b>362 838</b>         | <b>68 515</b>     |
| <i>Monetary gold and SDRs</i>                              |                |                          |                     |                    |               |                        |                   |
| Monetärt guld och SDR                                      | -              | .                        | -                   | .                  | .             | -                      | -                 |
| <i>Monetary gold and SDRs</i>                              |                |                          |                     |                    |               |                        |                   |
| Sedlar och mynt Currency                                   | -235           | .                        | -246                | .                  | .             | -246                   | 11                |
| Inlåning <sup>1</sup> Deposits <sup>1</sup>                | 175 680        | .                        | 118 192             | 605                | .             | 118 797                | 56 883            |
| Certifikat <sup>2</sup> Short term securities <sup>2</sup> | 46 594         | -5 457                   | 36 848              | 5 076              | .             | 36 467                 | 10 127            |
| Obligationer och förlagsbevis Bonds                        | 62 323         | -305                     | 71 904              | -22 984            | .             | 48 615                 | 13 708            |
| Finansiella derivat  | ..             | ..                       | ..                  | ..                 | ..            | ..                     | ..                |
| <i>Financial derivatives</i>                               |                |                          |                     |                    |               |                        |                   |
| Lån Loans  | 100 478        | 22 372                   | 982                 | 10 466             | 44 412        | 78 232                 | 22 246            |
| Leasing Leasing  | 2 754          | 2 463                    | -6                  | 441                | 34            | 2 932                  | -178              |
| Koncernlån Inter company loans                             | -35 512        | 4 465                    | -                   | .                  | .             | 4 465                  | -39 977           |
| Börsnoterade aktier Quoted shares                          | 170            | 168                      | -                   | .                  | .             | 168                    | 2                 |
| Ej börsnoterade aktier                                     | 24 328         | 20 375                   | 647                 | .                  | .             | 21 022                 | 3 306             |
| <i>Non-quoted shares</i>                                   |                |                          |                     |                    |               |                        |                   |
| Andra ägarandelar Other equity                             | 753            | 753                      | -                   | .                  | .             | 753                    | -                 |
| Fondandelar Mutual funds shares                            | 3 522          | .                        | -2 466              | .                  | .             | -2 466                 | 5 988             |
| Försäkringssparande  | 14 238         | -                        | 11 978              | 2 260              | .             | 14 238                 | -                 |
| <i>Insurance technical reserves</i>                        |                |                          |                     |                    |               |                        |                   |
| Handelskrediter Trade credits                              | -2 520         | -3 657                   | -                   | 552                | .             | -3 105                 | 585               |
| Koncernhandelskrediter                                     | -8 918         | -875                     | -                   | .                  | .             | -875                   | -8 043            |
| <i>Inter-company trade credits</i>                         |                |                          |                     |                    |               |                        |                   |
| Övriga skulder   | 47 698         | -                        | 48 683              | -4 315             | -527          | 43 841                 | 3 857             |
| <i>Other accounts payable</i>                              |                |                          |                     |                    |               |                        |                   |

1) Inkl. riksgäldsspar. National debt savings included.

2) Inkl. statsskuldväxlar. Treasury bills included.

## 2. Finansiellt sparande för olika sektorer 2006 kv 2, transaktioner (mkr)

### 2. Net lending by institutional sectors 2<sup>nd</sup> quarter 2006, transactions (SEK million)

|  | Summa          | Icke finan-<br>siella före-<br>tag | Finansiella<br>företag | Offentliga<br>sektorn      | Hushåll         | Summa<br>svenska<br>sektorer | Utlandet             |
|--|----------------|------------------------------------|------------------------|----------------------------|-----------------|------------------------------|----------------------|
|  | Total          | Non-<br>financial<br>corp.         | Financial<br>corp.     | General<br>govern-<br>ment | House-<br>holds | Total,<br>Swedish<br>sectors | Rest of the<br>world |
| <b>Finansiellt sparande</b>                                | -              | <b>111 332</b>                     | <b>-50 442</b>         | <b>42 976</b>              | <b>-26 577</b>  | <b>77 289</b>                | <b>-77 289</b>       |
| <i>Net financial transactions</i>                          |                |                                    |                        |                            |                 |                              |                      |
| <b>Finansiella tillgångar</b>                              | <b>175 934</b> | <b>138 403</b>                     | <b>118 851</b>         | <b>64 153</b>              | <b>27 615</b>   | <b>349 022</b>               | <b>-173 088</b>      |
| <i>Financial assets</i>                                    |                |                                    |                        |                            |                 |                              |                      |
| Monetärt guld och SDR                                      | .              | .                                  | -269                   | .                          | .               | -269                         | 269                  |
| <i>Monetary gold and SDRs</i>                              |                |                                    |                        |                            |                 |                              |                      |
| Sedlar, mynt och inlåning <sup>1</sup>                     | 94 587         | 15 212                             | 52 548                 | 31 823                     | 47 383          | 146 966                      | -52 379              |
| <i>Currency and deposits<sup>1</sup></i>                   |                |                                    |                        |                            |                 |                              |                      |
| Certifikat <sup>2</sup> Short term securities <sup>2</sup> | -1 929         | 37 572                             | -36 198                | 500                        | -               | 1 874                        | -3 803               |
| Obligationer och förlagsbevis Bonds                        | -53 205        | 7 427                              | 9 117                  | 9 386                      | -1 342          | 24 588                       | -77 793              |
| Finansiella derivat  | ..             | ..                                 | ..                     | ..                         | ..              | ..                           | ..                   |
| <i>Financial derivatives</i>                               |                |                                    |                        |                            |                 |                              |                      |
| Lån Loans  | 106 354        | -10 957                            | 115 382                | 10 070                     | -16             | 114 479                      | -8 125               |
| Leasing Leasing  | 1 172          | -                                  | 1 172                  | -                          | -               | 1 172                        | -                    |
| Koncernlån Inter company loans                             | -69 576        | -44 303                            | -                      | -                          | -               | -44 303                      | -25 273              |
| Sv. Börsaktier Sw. quoted shares                           | -26 804        | 58 446                             | -48 676                | -105                       | -31 107         | -21 442                      | -5 362               |
| Sv. ej börs. akt. Sw. non-quoted sh.                       | -23 843        | 9 419                              | 800                    | 432                        | -               | 10 651                       | -34 494              |
| Andra ägarandelar Other equity                             | 620            | -                                  | -                      | -                          | 620             | 620                          | -                    |
| Sv. fondandelar Sw. mutual fund sh.                        | 5 026          | -1 798                             | 16 849                 | 860                        | -10 687         | 5 224                        | -198                 |
| Utl. aktier, andelar och fondandelar                       | 60 596         | 51 586                             | 3 022                  | 6 971                      | -983            | 60 596                       | -                    |
| <i>Foreign shares and other equity</i>                     |                |                                    |                        |                            |                 |                              |                      |
| Försäkringssparande  | 24 430         | -                                  | -                      | -                          | 24 430          | 24 430                       | -                    |
| <i>Insurance technical reserves</i>                        |                |                                    |                        |                            |                 |                              |                      |
| Handelskrediter Trade credits                              | 9 436          | 9 569                              | -                      | -616                       | .               | 8 953                        | 483                  |
| Koncernhandelskrediter                                     | -367           | 1 894                              | -                      | .                          | .               | 1 894                        | -2 261               |
| <i>Inter-company trade credits</i>                         |                |                                    |                        |                            |                 |                              |                      |
| Övriga finansiella tillgångar                              | 49 437         | 4 336                              | 5 104                  | 4 832                      | -683            | 13 589                       | 35 848               |
| <i>Other accounts receivable</i>                           |                |                                    |                        |                            |                 |                              |                      |
| <b>Summa skulder Total liabilities</b>                     | <b>175 934</b> | <b>27 071</b>                      | <b>169 293</b>         | <b>21 177</b>              | <b>54 192</b>   | <b>271 733</b>               | <b>-95 799</b>       |
| <i>Monetary gold and SDR</i>                               |                |                                    |                        |                            |                 |                              |                      |
| Monetärt guld och SDR                                      | -              | -                                  | -                      | .                          | .               | -                            | -                    |
| <i>Monetary gold and SDRs</i>                              |                |                                    |                        |                            |                 |                              |                      |
| Sedlar och mynt Currency                                   | 2 050          | .                                  | 2 000                  | .                          | .               | 2 000                        | 50                   |
| Inlåning <sup>1</sup> Deposits <sup>1</sup>                | 92 537         | .                                  | 148 696                | 358                        | .               | 149 054                      | -56 517              |
| Certifikat <sup>2</sup> Short term securities <sup>2</sup> | -1 929         | 6 631                              | -4 971                 | 6 069                      | .               | 7 729                        | -9 658               |
| Obligationer och förlagsbevis Bonds                        | -53 205        | -2 957                             | -45 036                | -8 613                     | .               | -56 606                      | 3 401                |
| Finansiella derivat  | ..             | ..                                 | ..                     | ..                         | ..              | ..                           | ..                   |
| <i>Financial derivatives</i>                               |                |                                    |                        |                            |                 |                              |                      |
| Lån Loans  | 106 354        | 34 739                             | 14 856                 | 10 775                     | 54 714          | 115 084                      | -8 730               |
| Leasing Leasing  | 1 172          | 3 287                              | -20                    | -1 271                     | -883            | 1 113                        | 59                   |
| Koncernlån Inter company loans                             | -69 576        | -25 273                            | -                      | .                          | .               | -25 273                      | -44 303              |
| Börsnoterade aktier Quoted shares                          | 7 720          | 10 727                             | -2 454                 | .                          | .               | 8 273                        | -553                 |
| Ej börsnoterade aktier                                     | 1 323          | 579                                | -978                   | .                          | .               | -399                         | 1 722                |
| <i>Non-quoted shares</i>                                   |                |                                    |                        |                            |                 |                              |                      |
| Andra ägarandelar Other equity                             | 620            | 620                                | -                      | .                          | .               | 620                          | -                    |
| Fondandelar Mutual funds shares                            | 5 932          | .                                  | 5 026                  | .                          | .               | 5 026                        | 906                  |
| Försäkringssparande  | 24 430         | 1 112                              | 21 139                 | 2 179                      | .               | 24 430                       | -                    |
| <i>Insurance technical reserves</i>                        |                |                                    |                        |                            |                 |                              |                      |
| Handelskrediter Trade credits                              | 9 436          | -133                               | -                      | 1 943                      | .               | 1 810                        | 7 626                |
| Koncernhandelskrediter                                     | -367           | -2 261                             | -                      | .                          | .               | -2 261                       | 1 894                |
| <i>Inter-company trade credits</i>                         |                |                                    |                        |                            |                 |                              |                      |
| Övriga skulder   | 49 437         | -                                  | 31 035                 | 9 737                      | 361             | 41 133                       | 8 304                |
| <i>Other accounts payable</i>                              |                |                                    |                        |                            |                 |                              |                      |

1) Inkl. riksgäldsspar. National debt savings included.

2) Inkl. statsskuldväxlar. Treasury bills included.

**3. Icke-finansiella företag, transaktioner (mkr)****3. Non-financial corporations, transactions (SEK million)**

|  | 06kv3          | 06kv2          | 06kv1          | 05kv4          | 05kv3         | Summa<br>05kv1-4 | Summa<br>04kv1-4 |
|--|----------------|----------------|----------------|----------------|---------------|------------------|------------------|
| <b>Finansiellt sparande</b> <i>Net financial transactions</i>                  | <b>64 244</b>  | <b>111 332</b> | <b>-14 846</b> | <b>135 432</b> | <b>10 438</b> | <b>121 825</b>   | <b>261 405</b>   |
| <b>Finansiella tillgångar</b> <i>Financial assets</i>                          | <b>104 546</b> | <b>138 403</b> | <b>57 458</b>  | <b>183 628</b> | <b>3 219</b>  | <b>303 873</b>   | <b>213 822</b>   |
| Monetärt guld och SDR<br><i>Monetary gold and SDRs</i>                         | .              | .              | .              | .              | .             | .                | .                |
| Sedlar, mynt och inlåning<br><i>Currency and deposits</i>                      | 18 231         | 15 212         | -19 802        | 84 674         | -22 012       | 100 382          | 31 469           |
| Certifikat <i>Short term securities</i>  | 56 548         | 37 572         | 52 899         | 62 503         | -7 818        | 103 573          | 34 084           |
| Obligationer och förlagsbevis <i>Bonds</i>                                     | -2 611         | 7 427          | 44 238         | -12 420        | 15 204        | -15 876          | 57 046           |
| Finansiella derivat <i>Financial derivatives</i>                               | ..             | ..             | ..             | ..             | ..            | ..               | ..               |
| Lån <i>Loans</i>   | 5 012          | -10 957        | 2 768          | 7 001          | -1 392        | -5 948           | -4 292           |
| Leasing <i>Leasing</i>   | -              | -              | -              | -              | -             | -                | -                |
| Koncernlån <i>Inter company loans</i>  | -39 977        | -44 303        | -29 002        | -17 858        | 9 926         | 13 494           | 37 006           |
| Sv. börsaktier <i>Sw. quoted shares</i>  | -394           | 58 446         | -1 361         | 6 419          | 3 049         | 2 244            | -29 889          |
| Sv. ej börs. akt. <i>Sw. non-quoted sh.</i>                                    | -11 503        | 9 419          | -80 680        | -32 083        | -32 893       | -74 251          | -572             |
| Andra ägarandelar <i>Other equity</i>  | -              | -              | -              | -              | -             | -                | -                |
| Sv. fondandelar <i>Sw. mutual fund sh.</i>                                     | 2 310          | -1 798         | 4 563          | 1 086          | 2 638         | 9 599            | 5 134            |
| Utl. aktier, andelar och fondandelar<br><i>Foreign shares and other equity</i> | 60 242         | 51 586         | 88 533         | 51 140         | 46 917        | 153 638          | 35 186           |
| Försäkringssparande<br><i>Insurance technical reserves</i>                     | -              | -              | -              | -              | -             | -                | -                |
| Handelskrediter<br><i>Trade credits</i>  | 1 137          | 9 569          | -2 585         | 7 865          | -2 301        | 3 926            | -25 447          |
| Koncernhandelskrediter<br><i>Inter-company trade credits</i>                   | -8 043         | 1 894          | 17 321         | -2 795         | -11 256       | 57               | 24 245           |
| Övriga finansiella tillgångar<br><i>Other accounts receivable</i>              | 23 594         | 4 336          | -19 434        | 28 096         | 3 157         | 13 035           | 49 852           |
| <b>Summa skulder</b> <i>Total liabilities</i>                                  | <b>40 302</b>  | <b>27 071</b>  | <b>72 304</b>  | <b>48 196</b>  | <b>-7 219</b> | <b>182 048</b>   | <b>-47 583</b>   |
| Monetärt guld och SDR<br><i>Monetary gold and SDRs</i>                         | .              | .              | .              | .              | .             | .                | .                |
| Sedlar och mynt <i>Currency</i>  | .              | .              | .              | .              | .             | .                | .                |
| Inlåning <i>Deposits</i>   | .              | .              | .              | .              | .             | .                | .                |
| Certifikat <i>Short term securities</i>  | -5 457         | 6 631          | 11 043         | -11 169        | -12 496       | -10 958          | 14 523           |
| Obligationer och förlagsbevis <i>Bonds</i>                                     | -305           | -2 957         | -4 953         | -13 822        | -13 677       | 19 409           | -40 863          |
| Finansiella derivat <i>Financial derivatives</i>                               | ..             | ..             | ..             | ..             | ..            | ..               | ..               |
| Lån <i>Loans</i>   | 22 372         | 34 739         | 24 998         | 43 972         | 20 488        | 113 444          | 8 500            |
| Leasing <i>Leasing</i>   | 2 463          | 3 287          | 1 205          | 2 574          | -419          | 8 322            | -751             |
| Koncernlån <i>Inter company loans</i>  | 4 465          | -25 273        | 20 788         | 10 662         | -9 186        | -5 333           | -33 531          |
| Börsnoterade aktier <i>Quoted shares</i>                                       | 168            | 10 727         | 9 967          | 7 689          | 2 555         | -4 914           | -6 321           |
| Ej börsnoterade aktier <i>Non-quoted shares</i>                                | 20 375         | 579            | 13 128         | -1 139         | -133          | 24 375           | 27 293           |
| Andra ägarandelar <i>Other equity</i>  | 753            | 620            | 1 064          | 3 002          | 1 363         | 8 611            | 8 145            |
| Fondandelar <i>Mutual funds shares</i>   | .              | .              | .              | .              | .             | .                | .                |
| Försäkringssparande<br><i>Insurance technical reserves</i>                     | -              | 1 112          | 1 112          | 1 112          | 1 111         | 4 445            | 4 523            |
| Handelskrediter <i>Trade credits</i>   | -3 657         | -133           | -1 986         | 5 804          | -733          | 18 103           | -38 672          |
| Koncernhandelskrediter<br><i>Inter-company trade credits</i>                   | -875           | -2 261         | -4 062         | -284           | 3 908         | 6 749            | 9 383            |
| Övriga skulder <i>Other accounts payable</i>                                   | -              | -              | -              | -205           | -             | -205             | 188              |

**3. Icke-finansiella företag, ställning (mkr)****3. Non-financial corporations, outstanding values (SEK million)**

|  | 06kv3             | 06kv2             | 06kv1             | 05kv4             | 05kv3             |
|--|-------------------|-------------------|-------------------|-------------------|-------------------|
| <b>Finansiell förmögenhet</b>          | <b>-3 937 885</b> | <b>-3 527 614</b> | <b>-3 841 530</b> | <b>-3 469 663</b> | <b>-3 400 732</b> |
| <i>Net financial wealth</i>            |                   |                   |                   |                   |                   |
| <b>Finansiella tillgångar</b>          | <b>7 183 513</b>  | <b>7 226 965</b>  | <b>7 060 583</b>  | <b>6 947 962</b>  | <b>6 557 092</b>  |
| <i>Financial assets</i>                |                   |                   |                   |                   |                   |
| Monetärt guld och SDR                  | .                 | .                 | .                 | .                 | .                 |
| <i>Monetary gold and SDRs</i>          |                   |                   |                   |                   |                   |
| Sedlar, mynt och inlåning              | 535 494           | 532 566           | 511 064           | 523 509           | 437 623           |
| <i>Currency and deposits</i>           |                   |                   |                   |                   |                   |
| Certifikat                             | 165 909           | 175 485           | 109 536           | 142 800           | 106 433           |
| <i>Short term securities</i>           |                   |                   |                   |                   |                   |
| Obligationer och förlagsbevis          | 240 994           | 184 683           | 253 730           | 130 522           | 129 420           |
| <i>Bonds</i>                           |                   |                   |                   |                   |                   |
| Finansiella derivat                    | 51 175            | 49 454            | 46 434            | 31 550            | 57 249            |
| <i>Financial derivatives</i>           |                   |                   |                   |                   |                   |
| Lån                                    | 108 266           | 103 122           | 114 941           | 110 371           | 104 259           |
| <i>Loans</i>                           |                   |                   |                   |                   |                   |
| Leasing                                | -                 | -                 | -                 | -                 | -                 |
| <i>Leasing</i>                         |                   |                   |                   |                   |                   |
| Koncernlån                             | 896 950           | 936 742           | 993 506           | 946 203           | 949 971           |
| <i>Inter company loans</i>             |                   |                   |                   |                   |                   |
| Sv. börsaktier                         | 343 062           | 308 890           | 334 471           | 308 890           | 272 292           |
| <i>Sw. quoted shares</i>               |                   |                   |                   |                   |                   |
| Sv. ej börs. akt.                      | 2 081 977         | 2 070 778         | 2 011 916         | 2 064 652         | 2 094 524         |
| <i>Sw. non-quoted sh.</i>              |                   |                   |                   |                   |                   |
| Andra ägarandelar                      | -                 | -                 | -                 | -                 | -                 |
| <i>Other equity</i>                    |                   |                   |                   |                   |                   |
| Sv. fondandelar                        | 66 806            | 65 488            | 71 797            | 76 297            | 73 521            |
| <i>Sw. mutual fund sh.</i>             |                   |                   |                   |                   |                   |
| Utl. aktier, andelar och fondandelar   | 1 378 566         | 1 488 851         | 1 276 259         | 1 288 458         | 1 021 042         |
| <i>Foreign shares and other equity</i> |                   |                   |                   |                   |                   |
| Försäkringssparande                    | -                 | -                 | -                 | -                 | -                 |
| <i>Insurance technical reserves</i>    |                   |                   |                   |                   |                   |
| Handelskrediter                        | 471 444           | 470 637           | 463 128           | 466 572           | 458 422           |
| <i>Trade credits</i>                   |                   |                   |                   |                   |                   |
| Koncernhandelskrediter                 | 219 507           | 226 421           | 226 553           | 215 381           | 216 642           |
| <i>Inter-company trade credits</i>     |                   |                   |                   |                   |                   |
| Övriga finansiella tillgångar          | 623 363           | 613 848           | 647 248           | 642 757           | 635 694           |
| <i>Other accounts receivable</i>       |                   |                   |                   |                   |                   |
| <b>Summa skulder</b>                   | <b>11 121 398</b> | <b>10 754 579</b> | <b>10 902 113</b> | <b>10 417 625</b> | <b>9 957 824</b>  |
| <i>Total liabilities</i>               |                   |                   |                   |                   |                   |
| Monetärt guld och SDR                  | .                 | .                 | .                 | .                 | .                 |
| <i>Monetary gold and SDRs</i>          |                   |                   |                   |                   |                   |
| Sedlar och mynt                        | .                 | .                 | .                 | .                 | .                 |
| <i>Currency</i>                        |                   |                   |                   |                   |                   |
| Inlåning                               | .                 | .                 | .                 | .                 | .                 |
| <i>Deposits</i>                        |                   |                   |                   |                   |                   |
| Certifikat                             | 54 082            | 59 160            | 51 642            | 35 845            | 46 998            |
| <i>Short term securities</i>           |                   |                   |                   |                   |                   |
| Obligationer och förlagsbevis          | 328 195           | 329 389           | 338 341           | 320 233           | 329 604           |
| <i>Bonds</i>                           |                   |                   |                   |                   |                   |
| Finansiella derivat                    | 54 704            | 56 402            | 59 426            | 52 025            | 82 672            |
| <i>Financial derivatives</i>           |                   |                   |                   |                   |                   |
| Lån                                    | 1 755 146         | 1 733 212         | 1 700 271         | 1 661 714         | 1 618 432         |
| <i>Loans</i>                           |                   |                   |                   |                   |                   |
| Leasing                                | 91 177            | 88 714            | 85 427            | 84 222            | 81 648            |
| <i>Leasing</i>                         |                   |                   |                   |                   |                   |
| Koncernlån                             | 1 230 394         | 1 223 880         | 1 246 534         | 1 132 218         | 1 114 232         |
| <i>Inter company loans</i>             |                   |                   |                   |                   |                   |
| Börsnoterade aktier                    | 2 785 748         | 2 522 852         | 2 772 244         | 2 464 805         | 2 320 101         |
| <i>Quoted shares</i>                   |                   |                   |                   |                   |                   |
| Ej börsnoterade aktier                 | 2 858 494         | 2 836 575         | 2 767 463         | 2 813 369         | 2 620 720         |
| <i>Non-quoted shares</i>               |                   |                   |                   |                   |                   |
| Andra ägarandelar                      | 901 004           | 839 400           | 815 199           | 798 015           | 693 701           |
| <i>Other equity</i>                    |                   |                   |                   |                   |                   |
| Fondandelar                            | .                 | .                 | .                 | .                 | .                 |
| <i>Mutual funds shares</i>             |                   |                   |                   |                   |                   |
| Försäkringssparande                    | 89 146            | 89 146            | 88 034            | 86 922            | 85 810            |
| <i>Insurance technical reserves</i>    |                   |                   |                   |                   |                   |
| Handelskrediter                        | 410 383           | 412 665           | 412 506           | 407 093           | 402 695           |
| <i>Trade credits</i>                   |                   |                   |                   |                   |                   |
| Koncernhandelskrediter                 | 173 204           | 173 463           | 175 305           | 171 443           | 171 490           |
| <i>Inter-company trade credits</i>     |                   |                   |                   |                   |                   |
| Övriga skulder                         | 389 721           | 389 721           | 389 721           | 389 721           | 389 721           |
| <i>Other accounts payable</i>          |                   |                   |                   |                   |                   |

## 4. Finansiella företag, transaktioner (mkr)

## 4. Financial corporations, transactions (SEK million)

|  | 06kv3          | 06kv2          | 06kv1          | 05kv4          | 05kv3          | Summa<br>05kv1-4 | Summa<br>04kv1-4 |
|--|----------------|----------------|----------------|----------------|----------------|------------------|------------------|
| <b>Finansiellt sparande</b>            | <b>-20 205</b> | <b>-50 442</b> | <b>40 070</b>  | <b>-31 404</b> | <b>48 359</b>  | <b>-112 864</b>  | <b>-14 541</b>   |
| <i>Net financial transactions</i>      |                |                |                |                |                |                  |                  |
| <b>Finansiella tillgångar</b>          | <b>266 311</b> | <b>118 851</b> | <b>596 240</b> | <b>74 776</b>  | <b>236 484</b> | <b>816 557</b>   | <b>725 368</b>   |
| <i>Financial assets</i>                |                |                |                |                |                |                  |                  |
| Monetärt guld och SDR                  | -44            | -269           | -209           | 44             | -26            | -1 743           | -43              |
| <i>Monetary gold and SDRs</i>          |                |                |                |                |                |                  |                  |
| Sedlar, mynt och inlåning              | 84 659         | 52 548         | 196 863        | -5 426         | 25 397         | 136 760          | 253 370          |
| <i>Currency and deposits</i>           |                |                |                |                |                |                  |                  |
| Certifikat                             | 11 583         | -36 198        | 18 245         | 1 552          | 24 604         | 31 133           | 35 650           |
| <i>Short term securities</i>           |                |                |                |                |                |                  |                  |
| Obligationer och förlagsbevis          | 45 637         | 9 117          | 44 636         | 109 514        | -12 856        | 172 944          | 105 501          |
| <i>Bonds</i>                           |                |                |                |                |                |                  |                  |
| Finansiella derivat                    | ..             | ..             | ..             | ..             | ..             | ..               | ..               |
| <i>Financial derivatives</i>           |                |                |                |                |                |                  |                  |
| Lån                                    | 89 998         | 115 382        | 135 858        | 63 489         | 136 905        | 348 357          | 191 225          |
| <i>Loans</i>                           |                |                |                |                |                |                  |                  |
| Leasing                                | 2 754          | 1 172          | 1 913          | 4 542          | -280           | 5 751            | 2 761            |
| <i>Leasing</i>                         |                |                |                |                |                |                  |                  |
| Koncernlån                             | -              | -              | -              | -              | -              | -                | -                |
| <i>Inter company loans</i>             |                |                |                |                |                |                  |                  |
| Sv. börsaktier                         | 1 201          | -48 676        | 11 864         | 7 066          | -9 630         | 625              | 12 626           |
| <i>Sw. quoted shares</i>               |                |                |                |                |                |                  |                  |
| Sv. ej börs. akt.                      | -278           | 800            | 2 313          | 4 403          | 302            | 4 002            | -2 940           |
| <i>Sw. non-quoted sh.</i>              |                |                |                |                |                |                  |                  |
| Andra ägarandelar                      | -              | -              | -              | -              | -              | -                | -                |
| <i>Other equity</i>                    |                |                |                |                |                |                  |                  |
| Sv. fondandelar                        | -3 931         | 16 849         | 17 794         | 26 456         | 7 249          | 54 473           | 27 460           |
| <i>Sw. mutual fund sh.</i>             |                |                |                |                |                |                  |                  |
| Utl. aktier, andelar och fondandelar   | 16 173         | 3 022          | 45 604         | 2 422          | 6 194          | 53 789           | 88 828           |
| <i>Foreign shares and other equity</i> |                |                |                |                |                |                  |                  |
| Försäkringssparande                    | .              | .              | .              | .              | .              | .                | .                |
| <i>Insurance technical reserves</i>    |                |                |                |                |                |                  |                  |
| Handelskrediter                        | .              | .              | .              | .              | .              | .                | .                |
| <i>Trade credits</i>                   |                |                |                |                |                |                  |                  |
| Koncernhandelskrediter                 | .              | .              | .              | .              | .              | .                | .                |
| <i>Inter-company trade credits</i>     |                |                |                |                |                |                  |                  |
| Övriga finansiella tillgångar          | 18 559         | 5 104          | 121 359        | -139 286       | 58 625         | 10 466           | 10 930           |
| <i>Other accounts receivable</i>       |                |                |                |                |                |                  |                  |
| <b>Summa skulder</b>                   | <b>286 516</b> | <b>169 293</b> | <b>556 170</b> | <b>106 180</b> | <b>188 125</b> | <b>929 421</b>   | <b>739 909</b>   |
| <i>Total liabilities</i>               |                |                |                |                |                |                  |                  |
| Monetärt guld och SDR                  | -              | -              | -              | -              | -              | -                | -                |
| <i>Monetary gold and SDRs</i>          |                |                |                |                |                |                  |                  |
| Sedlar och mynt                        | -246           | 2 000          | -6 337         | 5 188          | 398            | 2 181            | -46              |
| <i>Currency</i>                        |                |                |                |                |                |                  |                  |
| Inlåning                               | 118 192        | 148 696        | 170 969        | 101 322        | -56 298        | 287 538          | 412 413          |
| <i>Deposits</i>                        |                |                |                |                |                |                  |                  |
| Certifikat                             | 36 848         | -4 971         | 74 823         | -9 939         | 36 045         | 99 559           | 12 920           |
| <i>Short term securities</i>           |                |                |                |                |                |                  |                  |
| Obligationer och förlagsbevis          | 71 904         | -45 036        | 94 355         | 88 914         | 33 429         | 297 826          | 108 079          |
| <i>Bonds</i>                           |                |                |                |                |                |                  |                  |
| Finansiella derivat                    | ..             | ..             | ..             | ..             | ..             | ..               | ..               |
| <i>Financial derivatives</i>           |                |                |                |                |                |                  |                  |
| Lån                                    | 982            | 14 856         | 21 294         | -15 096        | 4 114          | -8 203           | -3 150           |
| <i>Loans</i>                           |                |                |                |                |                |                  |                  |
| Leasing                                | -6             | -20            | -25            | -10            | -7             | 41               | 111              |
| <i>Leasing</i>                         |                |                |                |                |                |                  |                  |
| Koncernlån                             | -              | -              | -              | -              | -              | -                | -                |
| <i>Inter company loans</i>             |                |                |                |                |                |                  |                  |
| Börsnoterade aktier <sup>1</sup>       | -              | -2 454         | -              | -6 490         | -              | -13 240          | -14 075          |
| <i>Quoted shares<sup>1</sup></i>       |                |                |                |                |                |                  |                  |
| Ej börsnoterade aktier                 | 647            | -978           | 770            | 808            | 1 491          | 1 255            | 7 923            |
| <i>Non-quoted shares</i>               |                |                |                |                |                |                  |                  |
| Andra ägarandelar                      | -              | -              | -              | -              | -              | -                | -                |
| <i>Other equity</i>                    |                |                |                |                |                |                  |                  |
| Fondandelar                            | -2 466         | 5 026          | 52 098         | 32 227         | 16 943         | 103 348          | 61 977           |
| <i>Mutual funds shares</i>             |                |                |                |                |                |                  |                  |
| Försäkringssparande                    | 11 978         | 21 139         | 35 398         | 23 382         | 16 154         | 98 307           | 93 788           |
| <i>Insurance technical reserves</i>    |                |                |                |                |                |                  |                  |
| Handelskrediter                        | -              | -              | -              | -              | -              | -                | -                |
| <i>Trade credits</i>                   |                |                |                |                |                |                  |                  |
| Koncernhandelskrediter                 | -              | -              | -              | -              | -              | -                | -                |
| <i>Inter-company trade credits</i>     |                |                |                |                |                |                  |                  |
| Övriga skulder                         | 48 683         | 31 035         | 112 825        | -114 126       | 135 856        | 60 809           | 59 969           |
| <i>Other accounts payable</i>          |                |                |                |                |                |                  |                  |

1) Flera banker har återköpt sina egna aktier under de senaste kvartalerna. *Several Swedish banks has bought back their own shares during the last quarters.*

## 4. Finansiella företag, ställning (mkr)

## 4. Financial corporations, outstanding values (SEK million)

|  | 06kv3             | 06kv2             | 06kv1             | 05kv4             | 05kv3             |
|--|-------------------|-------------------|-------------------|-------------------|-------------------|
| <b>Finansiell förmögenhet</b>                          | <b>213 108</b>    | <b>147 883</b>    | <b>254 832</b>    | <b>190 022</b>    | <b>282 251</b>    |
| <i>Net financial wealth</i>                            |                   |                   |                   |                   |                   |
| <b>Finansiella tillgångar</b>                          | <b>11 581 142</b> | <b>11 148 232</b> | <b>11 268 504</b> | <b>10 466 704</b> | <b>10 332 174</b> |
| <i>Financial assets</i>                                |                   |                   |                   |                   |                   |
| Monetärt guld och SDR                                  | 24 192            | 24 624            | 25 712            | 23 636            | 20 975            |
| <i>Monetary gold and SDRs</i>                          |                   |                   |                   |                   |                   |
| Sedlar, mynt och inlåning <i>Currency and deposits</i> | 1 869 364         | 1 784 654         | 1 729 685         | 1 534 076         | 1 538 368         |
| Certifikat <i>Short term securities</i>                | 436 985           | 413 912           | 443 693           | 435 014           | 443 423           |
| Obligationer och förlagsbevis <i>Bonds</i>             | 1 873 988         | 1 812 689         | 1 874 041         | 1 822 472         | 1 730 918         |
| Finansiella derivat <i>Financial derivatives</i>       | 147 860           | 173 725           | 142 082           | 173 987           | 206 850           |
| Lån <i>Loans</i>                                       | 3 660 005         | 3 555 505         | 3 440 501         | 3 305 749         | 3 236 292         |
| Leasing <i>Leasing</i>                                 | 121 617           | 118 863           | 117 691           | 115 778           | 111 236           |
| Koncernlån <i>Inter company loans</i>                  | -                 | -                 | -                 | -                 | -                 |
| Sv. börsaktier <i>Sw. quoted shares</i>                | 1 036 905         | 980 452           | 1 117 240         | 971 274           | 908 133           |
| Sv. ej börs. akt. <i>Sw. non-quoted sh.</i>            | 202 571           | 194 967           | 190 847           | 178 355           | 177 461           |
| Andra ägarandelar <i>Other equity</i>                  | -                 | -                 | -                 | -                 | -                 |
| Sv. fondandelar <i>Sw. mutual fund sh.</i>             | 477 821           | 458 179           | 469 079           | 411 392           | 368 341           |
| Utl. aktier, andelar och fondandelar                   | 1 286 243         | 1 205 644         | 1 297 964         | 1 197 131         | 1 152 957         |
| <i>Foreign shares and other equity</i>                 |                   |                   |                   |                   |                   |
| Försäkringssparande                                    | .                 | .                 | .                 | .                 | .                 |
| <i>Insurance technical reserves</i>                    |                   |                   |                   |                   |                   |
| Handelskrediter <i>Trade credits</i>                   | .                 | .                 | .                 | .                 | .                 |
| Koncernhandelskrediter                                 | .                 | .                 | .                 | .                 | .                 |
| <i>Inter-company trade credits</i>                     |                   |                   |                   |                   |                   |
| Övriga finansiella tillgångar                          | 443 591           | 425 018           | 419 969           | 297 840           | 437 220           |
| <i>Other accounts receivable</i>                       |                   |                   |                   |                   |                   |
| <b>Summa skulder</b>                                   | <b>11 368 034</b> | <b>11 000 349</b> | <b>11 013 672</b> | <b>10 276 682</b> | <b>10 049 923</b> |
| <i>Total liabilities</i>                               |                   |                   |                   |                   |                   |
| Monetärt guld och SDR                                  | -                 | -                 | -                 | -                 | -                 |
| <i>Monetary gold and SDRs</i>                          |                   |                   |                   |                   |                   |
| Sedlar och mynt <i>Currency</i>                        | 106 492           | 106 738           | 104 738           | 111 075           | 105 887           |
| Inlåning <i>Deposits</i>                               | 3 674 182         | 3 556 011         | 3 404 211         | 3 232 404         | 3 131 737         |
| Certifikat <i>Short term securities</i>                | 560 823           | 523 975           | 528 946           | 454 123           | 464 062           |
| Obligationer och förlagsbevis <i>Bonds</i>             | 1 643 964         | 1 569 904         | 1 615 807         | 1 524 110         | 1 436 785         |
| Finansiella derivat <i>Financial derivatives</i>       | 149 918           | 180 688           | 145 970           | 164 136           | 195 328           |
| Lån <i>Loans</i>                                       | 145 184           | 144 202           | 129 435           | 108 112           | 124 323           |
| Leasing <i>Leasing</i>                                 | 166               | 172               | 192               | 217               | 227               |
| Koncernlån <i>Inter company loans</i>                  | -                 | -                 | -                 | -                 | -                 |
| Börsnoterade aktier <i>Quoted shares</i>               | 873 140           | 810 843           | 952 482           | 859 708           | 770 161           |
| Ej börsnoterade aktier <i>Non-quoted shares</i>        | 577 721           | 579 092           | 533 019           | 531 537           | 519 467           |
| Andra ägarandelar <i>Other equity</i>                  | 54 769            | 54 769            | 60 070            | 60 069            | 60 069            |
| Fondandelar <i>Mutual funds shares</i>                 | 1 277 306         | 1 216 182         | 1 295 203         | 1 160 510         | 1 078 017         |
| Försäkringssparande                                    | 1 475 146         | 1 463 168         | 1 442 029         | 1 406 631         | 1 364 715         |
| <i>Insurance technical reserves</i>                    |                   |                   |                   |                   |                   |
| Handelskrediter <i>Trade credits</i>                   | -                 | -                 | -                 | -                 | -                 |
| Koncernhandelskrediter                                 | -                 | -                 | -                 | -                 | -                 |
| <i>Inter-company trade credits</i>                     |                   |                   |                   |                   |                   |
| Övriga skulder <i>Other accounts payable</i>           | 829 223           | 794 605           | 801 570           | 664 050           | 799 145           |

**4:1. Riksbanken, transaktioner (mkr)****4:1. The Central Bank, transactions (SEK million)**

|   | 06kv3         | 06kv2         | 06kv1          | 05kv4         | 05kv3         | Summa<br>05kv1-4 | Summa<br>04kv1-4 |
|---|---------------|---------------|----------------|---------------|---------------|------------------|------------------|
| <b>Finansiellt sparande</b> <i>Net financial transactions</i>               | <b>-457</b>   | <b>-5 156</b> | <b>3 974</b>   | <b>-1 328</b> | <b>-1 282</b> | <b>-7 388</b>    | <b>373</b>       |
| <b>Finansiella tillgångar</b> <i>Financial assets</i>                       | <b>-1 364</b> | <b>4 628</b>  | <b>-9 902</b>  | <b>12 616</b> | <b>-172</b>   | <b>3 166</b>     | <b>3 841</b>     |
| Monetärt guld och SDR <i>Monetary gold and SDRs</i>                         | -44           | -269          | -209           | 44            | -26           | -1 743           | -43              |
| Sedlar, mynt och inlåning <i>Currency and deposits</i>                      | -1 543        | 1 647         | -14 141        | 13 129        | -615          | -352             | -1 892           |
| Certifikat <i>Short term securities</i>                                     | -             | -             | -              | -             | -             | -                | -                |
| Obligationer och förlagsbevis <i>Bonds</i>                                  | 47            | 2 652         | 4 745          | -279          | 3 478         | 8 394            | 6 924            |
| Finansiella derivat <i>Financial derivatives</i>                            | ..            | ..            | ..             | ..            | ..            | ..               | ..               |
| Lån <i>Loans</i>  | -             | -             | -              | -             | -             | -                | 7                |
| Leasing <i>Leasing</i>  | -             | -             | -              | -             | -             | -                | -                |
| Koncernlån <i>Inter company loans</i>                                       | -             | -             | -              | -             | -             | -                | -                |
| Sv. börsaktier <i>Sw. quoted shares</i>                                     | -             | -             | -              | -             | -             | -                | -                |
| Sv. ej börs. akt. <i>Sw. non-quoted sh.</i>                                 | -             | -             | -              | -             | -             | -                | -                |
| Andra ägarandelar <i>Other equity</i>                                       | -             | -             | -              | -             | -             | -                | -                |
| Sv. fondandelar <i>Sw. mutual fund sh.</i>                                  | -             | -             | -              | -             | -             | -                | -                |
| Utl. aktier, andelar och fondandelar <i>Foreign shares and other equity</i> | 218           | 346           | -124           | -1 910        | -3 033        | -4 943           | -1 020           |
| Försäkringssparande <i>Insurance technical reserves</i>                     | -             | -             | -              | -             | -             | -                | -                |
| Handelskrediter <i>Trade credits</i>  | .             | .             | .              | .             | .             | .                | .                |
| Koncernhandelskrediter <i>Inter-company trade credits</i>                   | .             | .             | .              | .             | .             | .                | .                |
| Övriga finansiella tillgångar <i>Other accounts receivable</i>              | -42           | 252           | -173           | 1 632         | 24            | 1 810            | -135             |
| <b>Summa skulder</b> <i>Total liabilities</i>                               | <b>-907</b>   | <b>9 784</b>  | <b>-13 876</b> | <b>13 944</b> | <b>1 110</b>  | <b>10 554</b>    | <b>3 468</b>     |
| Monetärt guld och SDR <i>Monetary gold and SDRs</i>                         | .             | .             | .              | .             | .             | .                | .                |
| Sedlar och mynt <i>Currency</i>   | -246          | 2 000         | -6 337         | 5 188         | 398           | 2 181            | -46              |
| Inlåning <i>Deposits</i>  | -2 663        | 4 364         | -8 139         | 8 347         | -54           | 5 094            | 4 051            |
| Certifikat <i>Short term securities</i>                                     | -             | -             | -              | -             | -             | -                | -                |
| Obligationer och förlagsbevis <i>Bonds</i>                                  | -             | -             | -              | -             | -             | -                | -                |
| Finansiella derivat <i>Financial derivatives</i>                            | ..            | ..            | ..             | ..            | ..            | ..               | ..               |
| Lån <i>Loans</i>  | -             | -             | -              | -             | -             | -                | -                |
| Leasing <i>Leasing</i>  | -             | -             | -              | -             | -             | -                | -                |
| Koncernlån <i>Inter company loans</i>                                       | -             | -             | -              | -             | -             | -                | -                |
| Börsnoterade aktier <i>Quoted shares</i>                                    | -             | -             | -              | -             | -             | -                | -                |
| Ej börsnoterade aktier <i>Non-quoted shares</i>                             | -             | -             | -              | -             | -             | -                | -                |
| Andra ägarandelar <i>Other equity</i>                                       | -             | -             | -              | -             | -             | -                | -                |
| Fondandelar <i>Mutual funds shares</i>                                      | -             | -             | -              | -             | -             | -                | -                |
| Försäkringssparande <i>Insurance technical reserves</i>                     | -1            | -6            | -              | -10           | -             | -15              | -92              |
| Handelskrediter <i>Trade credits</i>  | .             | .             | .              | .             | .             | .                | .                |
| Koncernhandelskrediter <i>Inter-company trade credits</i>                   | .             | .             | .              | .             | .             | .                | .                |
| Övriga skulder <i>Other accounts payable</i>                                | 2 003         | 3 426         | 600            | 419           | 766           | 3 294            | -445             |

**4:1. Riksbanken, ställning (mkr)****4:1. The Central Bank, outstanding values (SEK million)**

|  | 06kv3          | 06kv2          | 06kv1          | 05kv4          | 05kv3          |
|--|----------------|----------------|----------------|----------------|----------------|
| <b>Finansiell förmögenhet</b>          | <b>12 792</b>  | <b>9 509</b>   | <b>19 962</b>  | <b>20 164</b>  | <b>15 375</b>  |
| <i>Net financial wealth</i>            |                |                |                |                |                |
| <b>Finansiella tillgångar</b>          | <b>191 660</b> | <b>189 305</b> | <b>195 095</b> | <b>208 336</b> | <b>190 227</b> |
| <i>Financial assets</i>                |                |                |                |                |                |
| Monetärt guld och SDR                  | 24 192         | 24 624         | 25 712         | 23 636         | 20 975         |
| <i>Monetary gold and SDRs</i>          |                |                |                |                |                |
| Sedlar, mynt och inlåning              | 16 405         | 17 855         | 16 593         | 31 929         | 17 775         |
| <i>Currency and deposits</i>           |                |                |                |                |                |
| Certifikat                             | -              | -              | -              | -              | -              |
| <i>Short term securities</i>           |                |                |                |                |                |
| Obligationer och förlagsbevis          | 145 207        | 141 267        | 146 487        | 145 865        | 144 585        |
| <i>Bonds</i>                           |                |                |                |                |                |
| Finansiella derivat                    | ..             | 19             | 19             | 19             | 62             |
| <i>Financial derivatives</i>           |                |                |                |                |                |
| Lån                                    | 258            | 258            | 258            | 252            | 252            |
| <i>Loans</i>                           |                |                |                |                |                |
| Leasing                                | -              | -              | -              | -              | -              |
| <i>Leasing</i>                         |                |                |                |                |                |
| Koncernlån                             | -              | -              | -              | -              | -              |
| <i>Inter company loans</i>             |                |                |                |                |                |
| Sv. börsaktier                         | -              | -              | -              | -              | -              |
| <i>Sw. Quoted shares</i>               |                |                |                |                |                |
| Sv. ej börs. akt.                      | -              | -              | -              | -              | -              |
| <i>Sw. non-quoted sh.</i>              |                |                |                |                |                |
| Andra ägarandelar                      | -              | -              | -              | -              | -              |
| <i>Other equity</i>                    |                |                |                |                |                |
| Sv. fondandelar                        | -              | -              | -              | -              | -              |
| <i>Sw. mutual fund sh.</i>             |                |                |                |                |                |
| Utl. aktier, andelar och fondandelar   | 3 637          | 3 279          | 4 275          | 4 711          | 6 286          |
| <i>Foreign shares and other equity</i> |                |                |                |                |                |
| Försäkringssparande                    | -              | -              | -              | -              | -              |
| <i>Insurance technical reserves</i>    |                |                |                |                |                |
| Handelskrediter                        | -              | -              | -              | -              | -              |
| <i>Trade credits</i>                   |                |                |                |                |                |
| Koncernhandelskrediter                 | -              | -              | -              | -              | -              |
| <i>Inter-company trade credits</i>     |                |                |                |                |                |
| Övriga finansiella tillgångar          | 1 961          | 2 003          | 1 751          | 1 924          | 292            |
| <i>Other accounts receivable</i>       |                |                |                |                |                |
| <b>Summa skulder</b>                   | <b>178 868</b> | <b>179 796</b> | <b>175 133</b> | <b>188 172</b> | <b>174 852</b> |
| <i>Total liabilities</i>               |                |                |                |                |                |
| Monetärt guld och SDR                  | -              | -              | -              | -              | -              |
| <i>Monetary gold and SDRs</i>          |                |                |                |                |                |
| Sedlar och mynt                        | 106 492        | 106 738        | 104 738        | 111 075        | 105 887        |
| <i>Currency</i>                        |                |                |                |                |                |
| Inlåning                               | 7 859          | 10 543         | 5 999          | 13 300         | 5 608          |
| <i>Deposits</i>                        |                |                |                |                |                |
| Certifikat                             | -              | -              | -              | -              | -              |
| <i>Short term securities</i>           |                |                |                |                |                |
| Obligationer och förlagsbevis          | -              | -              | -              | -              | -              |
| <i>Bonds</i>                           |                |                |                |                |                |
| Finansiella derivat                    | ..             | ..             | ..             | ..             | ..             |
| <i>Financial derivatives</i>           |                |                |                |                |                |
| Lån                                    | -              | -              | -              | -              | -              |
| <i>Loans</i>                           |                |                |                |                |                |
| Leasing                                | -              | -              | -              | -              | -              |
| <i>Leasing</i>                         |                |                |                |                |                |
| Koncernlån                             | -              | -              | -              | -              | -              |
| <i>Inter company loans</i>             |                |                |                |                |                |
| Börsnoterade aktier                    | -              | -              | -              | -              | -              |
| <i>Quoted shares</i>                   |                |                |                |                |                |
| Ej börsnoterade aktier                 | -              | -              | -              | -              | -              |
| <i>Non-quoted shares</i>               |                |                |                |                |                |
| Andra ägarandelar                      | 54 769         | 54 769         | 60 070         | 60 069         | 60 069         |
| <i>Other equity</i>                    |                |                |                |                |                |
| Fondandelar                            | -              | -              | -              | -              | -              |
| <i>Mutual funds shares</i>             |                |                |                |                |                |
| Försäkringssparande                    | 282            | 283            | 289            | 289            | 299            |
| <i>Insurance technical reserves</i>    |                |                |                |                |                |
| Handelskrediter                        | -              | -              | -              | -              | -              |
| <i>Trade credits</i>                   |                |                |                |                |                |
| Koncernhandelskrediter                 | -              | -              | -              | -              | -              |
| <i>Inter-company trade credits</i>     |                |                |                |                |                |
| Övriga skulder                         | 9 466          | 7 463          | 4 037          | 3 439          | 2 989          |
| <i>Other accounts payable</i>          |                |                |                |                |                |



**4:2. Monetära finansinstitut, transaktioner (mkr)****4:2. Monetary financial institutions, transactions (SEK million)**

|  | 06kv3          | 06kv2          | 06kv1          | 05kv4          | 05kv3          | Summa<br>05kv1-4 | Summa<br>04kv1-4 |
|--|----------------|----------------|----------------|----------------|----------------|------------------|------------------|
| <b>Finansiellt sparande</b>            | <b>-3 891</b>  | <b>-35 878</b> | <b>58 443</b>  | <b>-27 561</b> | <b>41 477</b>  | <b>-72 973</b>   | <b>10 894</b>    |
| <i>Net financial transactions</i>      |                |                |                |                |                |                  |                  |
| <b>Finansiella tillgångar</b>          | <b>262 552</b> | <b>104 802</b> | <b>478 087</b> | <b>71 745</b>  | <b>182 201</b> | <b>704 571</b>   | <b>538 936</b>   |
| <i>Financial assets</i>                |                |                |                |                |                |                  |                  |
| Monetärt guld och SDR                  | .              | .              | .              | .              | .              | .                | .                |
| <i>Monetary gold and SDRs</i>          |                |                |                |                |                |                  |                  |
| Sedlar, mynt och inlåning              | 68 651         | 42 164         | 187 052        | -19 027        | 39 424         | 121 227          | 263 312          |
| <i>Currency and deposits</i>           |                |                |                |                |                |                  |                  |
| Certifikat                             | 55 762         | -51 496        | 22 642         | -5 128         | -5 497         | -3 365           | 25 556           |
| <i>Short term securities</i>           |                |                |                |                |                |                  |                  |
| Obligationer och förlagsbevis          | 24 438         | 12 909         | -1 325         | 122 511        | -23 051        | 187 804          | 2 352            |
| <i>Bonds</i>                           |                |                |                |                |                |                  |                  |
| Finansiella derivat                    | ..             | ..             | ..             | ..             | ..             | ..               | ..               |
| <i>Financial derivatives</i>           |                |                |                |                |                |                  |                  |
| Lån                                    | 89 577         | 117 177        | 133 615        | 62 140         | 136 785        | 359 889          | 197 664          |
| <i>Loans</i>                           |                |                |                |                |                |                  |                  |
| Leasing                                | 2 754          | 1 172          | 1 913          | 4 542          | -280           | 5 751            | 2 761            |
| <i>Leasing</i>                         |                |                |                |                |                |                  |                  |
| Koncernlån                             | ..             | ..             | ..             | ..             | ..             | ..               | ..               |
| <i>Inter company loans</i>             |                |                |                |                |                |                  |                  |
| Sv. börsaktier                         | 1 048          | -22 286        | 20 596         | -9 836         | -2 082         | -15 053          | 18 645           |
| <i>Sw. Quoted shares</i>               |                |                |                |                |                |                  |                  |
| Sv. ej börs. akt.                      | ..             | ..             | ..             | ..             | ..             | ..               | ..               |
| <i>Sw. non-quoted sh.</i>              |                |                |                |                |                |                  |                  |
| Andra ägarandelar                      | ..             | ..             | ..             | ..             | ..             | ..               | ..               |
| <i>Other equity</i>                    |                |                |                |                |                |                  |                  |
| Sv. fondandelar                        | -3 315         | 1 412          | 5 898          | -              | -              | -                | -                |
| <i>Sw. mutual fund sh.</i>             |                |                |                |                |                |                  |                  |
| Utl. aktier, andelar och fondandelar   | -1 887         | -4 508         | 2 277          | 5 571          | 3 549          | 26 376           | 2 556            |
| <i>Foreign shares and other equity</i> |                |                |                |                |                |                  |                  |
| Försäkringssparande                    | ..             | ..             | ..             | ..             | ..             | ..               | ..               |
| <i>Insurance technical reserves</i>    |                |                |                |                |                |                  |                  |
| Handelskrediter                        | -              | -              | -              | -              | -              | -                | -                |
| <i>Trade credits</i>                   |                |                |                |                |                |                  |                  |
| Koncernhandelskrediter                 | -              | -              | -              | -              | -              | -                | -                |
| <i>Inter-company trade credits</i>     |                |                |                |                |                |                  |                  |
| Övriga finansiella tillgångar          | 25 524         | 8 258          | 105 419        | -89 028        | 33 353         | 21 942           | 26 090           |
| <i>Other accounts receivable</i>       |                |                |                |                |                |                  |                  |
| <b>Summa skulder</b>                   | <b>266 443</b> | <b>140 680</b> | <b>419 644</b> | <b>99 306</b>  | <b>140 724</b> | <b>777 544</b>   | <b>528 042</b>   |
| <i>Total liabilities</i>               |                |                |                |                |                |                  |                  |
| Monetärt guld och SDR                  | -              | -              | -              | -              | -              | -                | -                |
| <i>Monetary gold and SDRs</i>          |                |                |                |                |                |                  |                  |
| Sedlar och mynt                        | -              | -              | -              | -              | -              | -                | -                |
| <i>Currency</i>                        |                |                |                |                |                |                  |                  |
| Inlåning                               | 119 687        | 147 250        | 178 647        | 93 415         | -57 428        | 280 589          | 407 086          |
| <i>Deposits</i>                        |                |                |                |                |                |                  |                  |
| Certifikat                             | 36 809         | -4 991         | 74 873         | -9 019         | 35 131         | 100 112          | 12 895           |
| <i>Short term securities</i>           |                |                |                |                |                |                  |                  |
| Obligationer och förlagsbevis          | 71 580         | -40 692        | 88 166         | 89 406         | 33 679         | 301 208          | 106 739          |
| <i>Bonds</i>                           |                |                |                |                |                |                  |                  |
| Finansiella derivat                    | ..             | ..             | ..             | ..             | ..             | ..               | ..               |
| <i>Financial derivatives</i>           |                |                |                |                |                |                  |                  |
| Lån                                    | 3 733          | 8 144          | 207            | 392            | 882            | 2 317            | 10               |
| <i>Loans</i>                           |                |                |                |                |                |                  |                  |
| Leasing                                | -              | -              | -              | -              | -              | -                | -                |
| <i>Leasing</i>                         |                |                |                |                |                |                  |                  |
| Koncernlån                             | -              | -              | -              | -              | -              | -                | -                |
| <i>Inter company loans</i>             |                |                |                |                |                |                  |                  |
| Börsnoterade aktier <sup>1</sup>       | -              | -2 454         | -              | -6 490         | -              | -13 240          | -14 803          |
| <i>Quoted shares<sup>1</sup></i>       |                |                |                |                |                |                  |                  |
| Ej börsnoterade aktier                 | -              | -              | -              | -              | -              | -                | 5 048            |
| <i>Non-quoted shares</i>               |                |                |                |                |                |                  |                  |
| Andra ägarandelar                      | -              | -              | -              | -              | -              | -                | -                |
| <i>Other equity</i>                    |                |                |                |                |                |                  |                  |
| Fondandelar                            | -              | -              | -              | -              | -              | -                | -                |
| <i>Mutual funds shares</i>             |                |                |                |                |                |                  |                  |
| Försäkringssparande                    | -              | -              | -              | -              | -              | -                | -                |
| <i>Insurance technical reserves</i>    |                |                |                |                |                |                  |                  |
| Handelskrediter                        | -              | -              | -              | -              | -              | -                | -                |
| <i>Trade credits</i>                   |                |                |                |                |                |                  |                  |
| Koncernhandelskrediter                 | ..             | ..             | ..             | ..             | ..             | ..               | ..               |
| <i>Inter-company trade credits</i>     |                |                |                |                |                |                  |                  |
| Övriga skulder                         | 34 634         | 33 423         | 77 751         | -68 398        | 128 460        | 106 558          | 11 067           |
| <i>Other accounts payable</i>          |                |                |                |                |                |                  |                  |

Anm. Sektorn består av banker, bostadsinstitut, kommun- och företagsfinansierande institut, finansbolag. Observera att monetära värdepappersbolag och monetära värdepappersfonder ingår i Andra finansinstitut samt att Riksbanken särredovisas. *Rem. This sector includes banks, housing credit institutions, other monetary financial institutions, other credit market institutions. Note that monetary securities brokerage companies and monetary mutual funds are part of Other financial intermediaries and that the Central Bank is presented separately.*

1) Flera banker har återköpt sina egna aktier under de senaste kvartalen. *Several Swedish banks has bought back their own shares during the last quarters.*

**4:2. Monetära finansinstitut, ställning (mkr)****4:2. Monetary financial institutions, outstanding values (SEK million)**

|   | 06kv3            | 06kv2            | 06kv1            | 05kv4            | 05kv3            |
|---|------------------|------------------|------------------|------------------|------------------|
| <b>Finansiell förmögenhet</b>   | <b>-319 604</b>  | <b>-303 483</b>  | <b>-327 793</b>  | <b>-377 191</b>  | <b>-291 140</b>  |
| <i>Net financial wealth</i>   |                  |                  |                  |                  |                  |
| <b>Finansiella tillgångar</b>   | <b>7 072 385</b> | <b>6 799 824</b> | <b>6 673 738</b> | <b>6 138 477</b> | <b>6 091 185</b> |
| <i>Financial assets</i>   |                  |                  |                  |                  |                  |
| Monetärt guld och SDR   | -                | -                | -                | -                | -                |
| <i>Monetary gold and SDRs</i>   |                  |                  |                  |                  |                  |
| Sedlar, mynt och inlåning <i>Currency and deposits</i>                | 1 661 548        | 1 592 897        | 1 547 383        | 1 360 369        | 1 379 396        |
| Certifikat <i>Short term securities</i>                               | 221 907          | 166 145          | 217 641          | 194 999          | 200 127          |
| Obligationer och förlagsbevis <i>Bonds</i>                            | 536 987          | 512 549          | 499 640          | 500 965          | 378 454          |
| Finansiella derivat <i>Financial derivatives</i>                      | 133 745          | 152 259          | 126 268          | 151 173          | 175 550          |
| Lån <i>Loans</i>  | 3 573 791        | 3 469 771        | 3 352 982        | 3 217 859        | 3 149 797        |
| Leasing <i>Leasing</i>  | 121 617          | 118 863          | 117 691          | 115 778          | 111 236          |
| Koncernlån <i>Inter company loans</i>                                 | -                | -                | -                | -                | -                |
| Sv. börsaktier <i>Sw. Quoted shares</i>                               | 73 962           | 64 279           | 91 951           | 57 802           | 77 250           |
| Sv. ej börs. akt. <i>Sw. non-quoted sh.</i>                           | 129 299          | 127 299          | 124 034          | 112 019          | 113 187          |
| Andra ägarandelar <i>Other equity</i>                                 | -                | -                | -                | -                | -                |
| Sv. fondandelar <i>Sw. mutual fund sh.</i>                            | 58 257           | 58 826           | 60 252           | 396              | 982              |
| Utl. aktier, andelar och fondandelar                                  | 216 366          | 217 554          | 226 124          | 222 764          | 211 825          |
| <i>Foreign shares and other equity</i>                                |                  |                  |                  |                  |                  |
| Försäkringssparande   | -                | -                | -                | -                | -                |
| <i>Insurance technical reserves</i>                                   |                  |                  |                  |                  |                  |
| Handelskrediter <i>Trade credits</i>                                  | -                | -                | -                | -                | -                |
| Koncernhandelskrediter  | -                | -                | -                | -                | -                |
| <i>Inter-company trade credits</i>                                    |                  |                  |                  |                  |                  |
| Övriga finansiella tillgångar   | 344 906          | 319 382          | 309 772          | 204 353          | 293 381          |
| <i>Other accounts receivable</i>                                      |                  |                  |                  |                  |                  |
| <b>Summa skulder</b> <i>Total liabilities</i>                         | <b>7 391 989</b> | <b>7 103 307</b> | <b>7 001 531</b> | <b>6 515 668</b> | <b>6 382 325</b> |
| Monetärt guld och SDR   | -                | -                | -                | -                | -                |
| <i>Monetary gold and SDRs</i>   |                  |                  |                  |                  |                  |
| Sedlar och mynt <i>Currency</i>                                       | -                | -                | -                | -                | -                |
| Inlåning <i>Deposits</i>  | 3 659 972        | 3 540 285        | 3 390 111        | 3 210 106        | 3 116 691        |
| Certifikat <i>Short term securities</i>                               | 560 699          | 523 890          | 528 881          | 454 008          | 463 027          |
| Obligationer och förlagsbevis <i>Bonds</i>                            | 1 604 307        | 1 532 727        | 1 573 419        | 1 485 253        | 1 395 847        |
| Finansiella derivat <i>Financial derivatives</i>                      | 134 657          | 166 269          | 129 460          | 143 103          | 159 921          |
| Lån <i>Loans</i>  | 15 359           | 11 626           | 3 482            | 3 275            | 3 972            |
| Leasing <i>Leasing</i>  | -                | -                | -                | -                | -                |
| Koncernlån <i>Inter company loans</i>                                 | -                | -                | -                | -                | -                |
| Börsnoterade aktier <i>Quoted shares</i>                              | 624 896          | 571 045          | 654 333          | 575 829          | 539 628          |
| Ej börsnoterade aktier <i>Non-quoted shares</i>                       | 173 630          | 173 630          | 173 630          | 173 630          | 164 377          |
| Andra ägarandelar <i>Other equity</i>                                 | -                | -                | -                | -                | -                |
| Fondandelar <i>Mutual funds shares</i>                                | -                | -                | -                | -                | -                |
| Försäkringssparande   | -                | -                | -                | -                | -                |
| <i>Insurance technical reserves</i>                                   |                  |                  |                  |                  |                  |
| Handelskrediter <i>Trade credits</i>                                  | -                | -                | -                | -                | -                |
| Koncernhandelskrediter  | -                | -                | -                | -                | -                |
| <i>Inter-company trade credits</i>                                    |                  |                  |                  |                  |                  |
| Övriga skulder <sup>2</sup> <i>Other accounts payable<sup>2</sup></i> | 618 469          | 583 835          | 548 215          | 470 464          | 538 862          |

**4:3. Försäkringsföretag, transaktioner (mkr)****4:3. Insurance corporations, transactions (SEK million)**

|  | 06kv3         | 06kv2         | 06kv1         | 05kv4          | 05kv3         | Summa<br>05kv1-4 | Summa<br>04kv1-4 |
|--|---------------|---------------|---------------|----------------|---------------|------------------|------------------|
| <b>Finansiellt sparande</b>            | <b>-9 332</b> | <b>3 237</b>  | <b>22 849</b> | <b>-16 091</b> | <b>-3 058</b> | <b>-36 317</b>   | <b>-8 228</b>    |
| <i>Net financial transactions</i>      |               |               |               |                |               |                  |                  |
| <b>Finansiella tillgångar</b>          | <b>3 787</b>  | <b>39 234</b> | <b>66 460</b> | <b>-521</b>    | <b>14 955</b> | <b>64 275</b>    | <b>78 722</b>    |
| <i>Financial assets</i>                |               |               |               |                |               |                  |                  |
| Monetärt guld och SDR                  | .             | .             | .             | .              | .             | .                | .                |
| <i>Monetary gold and SDRs</i>          |               |               |               |                |               |                  |                  |
| Sedlar, mynt och inlåning              | 12 734        | 6 756         | 16 482        | -1 891         | 1 950         | 10 763           | -6 764           |
| <i>Currency and deposits</i>           |               |               |               |                |               |                  |                  |
| Certifikat                             | -20 206       | -663          | -9 760        | 9 891          | 19 575        | 19 374           | 286              |
| <i>Short term securities</i>           |               |               |               |                |               |                  |                  |
| Obligationer och förlagsbevis          | 20 799        | -1 476        | 34 437        | -24 975        | 3 057         | 9 386            | 32 164           |
| <i>Bonds</i>                           |               |               |               |                |               |                  |                  |
| Finansiella derivat                    | ..            | ..            | ..            | ..             | ..            | ..               | ..               |
| <i>Financial derivatives</i>           |               |               |               |                |               |                  |                  |
| Lån                                    | -174          | -569          | 1 601         | 208            | -1 092        | -1 691           | -4 180           |
| <i>Loans</i>                           |               |               |               |                |               |                  |                  |
| Leasing                                | .             | .             | .             | .              | .             | .                | .                |
| <i>Leasing</i>                         |               |               |               |                |               |                  |                  |
| Koncernlån                             | .             | .             | .             | .              | .             | .                | .                |
| <i>Inter company loans</i>             |               |               |               |                |               |                  |                  |
| Sv. börsaktier                         | -8 211        | 1 351         | -10 440       | 14 101         | -10 622       | 4 341            | -3 724           |
| <i>Sw. quoted shares</i>               |               |               |               |                |               |                  |                  |
| Sv. ej börs. akt.                      | 49            | 1 072         | 2 337         | 2 593          | -75           | 686              | -5 254           |
| <i>Sw. non-quoted sh.</i>              |               |               |               |                |               |                  |                  |
| Andra ägarandelar                      | .             | .             | .             | .              | .             | .                | .                |
| <i>Other equity</i>                    |               |               |               |                |               |                  |                  |
| Sv. fondandelar                        | 920           | 11 733        | 9 446         | 16 203         | 1 855         | 26 423           | 19 142           |
| <i>Sw. mutual fund sh.</i>             |               |               |               |                |               |                  |                  |
| Utl. aktier, andelar och fondandelar   | 10 606        | 8 902         | 17 832        | -4 616         | 2 434         | -1 507           | 44 208           |
| <i>Foreign shares and other equity</i> |               |               |               |                |               |                  |                  |
| Försäkringssparande                    | ..            | ..            | ..            | ..             | ..            | ..               | ..               |
| <i>Insurance technical reserves</i>    |               |               |               |                |               |                  |                  |
| Handelskrediter                        | ..            | ..            | ..            | ..             | ..            | ..               | ..               |
| <i>Trade credits</i>                   |               |               |               |                |               |                  |                  |
| Koncernhandelskrediter                 | ..            | ..            | ..            | ..             | ..            | ..               | ..               |
| <i>Inter-company trade credits</i>     |               |               |               |                |               |                  |                  |
| Övriga finansiella tillgångar          | -12 730       | 12 128        | 4 525         | -12 035        | -2 127        | -3 500           | 2 844            |
| <i>Other accounts receivable</i>       |               |               |               |                |               |                  |                  |
| <b>Summa skulder</b>                   | <b>13 119</b> | <b>35 997</b> | <b>43 611</b> | <b>15 570</b>  | <b>18 013</b> | <b>100 592</b>   | <b>86 950</b>    |
| <i>Total liabilities</i>               |               |               |               |                |               |                  |                  |
| Monetärt guld och SDR                  | .             | .             | .             | .              | .             | .                | .                |
| <i>Monetary gold and SDRs</i>          |               |               |               |                |               |                  |                  |
| Sedlar och mynt                        | .             | .             | .             | .              | .             | .                | .                |
| <i>Currency</i>                        |               |               |               |                |               |                  |                  |
| Inlåning                               | .             | .             | .             | .              | .             | .                | .                |
| <i>Deposits</i>                        |               |               |               |                |               |                  |                  |
| Certifikat                             | .             | .             | .             | .              | .             | .                | .                |
| <i>Short term securities</i>           |               |               |               |                |               |                  |                  |
| Obligationer och förlagsbevis          | .             | -439          | -50           | -944           | -6            | 528              | 1 075            |
| <i>Bonds</i>                           |               |               |               |                |               |                  |                  |
| Finansiella derivat                    | ..            | ..            | ..            | ..             | ..            | ..               | ..               |
| <i>Financial derivatives</i>           |               |               |               |                |               |                  |                  |
| Lån                                    | 1 146         | 15 311        | 8 288         | -6 868         | 1 872         | 1 701            | -8 116           |
| <i>Loans</i>                           |               |               |               |                |               |                  |                  |
| Leasing                                | -6            | -20           | -25           | -10            | -7            | 41               | 111              |
| <i>Leasing</i>                         |               |               |               |                |               |                  |                  |
| Koncernlån                             | ..            | ..            | ..            | ..             | ..            | ..               | ..               |
| <i>Inter company loans</i>             |               |               |               |                |               |                  |                  |
| Börsnoterade aktier                    | ..            | ..            | ..            | ..             | ..            | ..               | ..               |
| <i>Quoted shares</i>                   |               |               |               |                |               |                  |                  |
| Ej börsnoterade aktier                 | ..            | ..            | ..            | ..             | ..            | ..               | ..               |
| <i>Non-quoted shares</i>               |               |               |               |                |               |                  |                  |
| Andra ägarandelar                      | ..            | ..            | ..            | ..             | ..            | ..               | ..               |
| <i>Other equity</i>                    |               |               |               |                |               |                  |                  |
| Fondandelar                            | ..            | ..            | ..            | ..             | ..            | ..               | ..               |
| <i>Mutual funds shares</i>             |               |               |               |                |               |                  |                  |
| Försäkringssparande                    | 11 979        | 21 145        | 35 398        | 23 392         | 16 154        | 98 322           | 93 880           |
| <i>Insurance technical reserves</i>    |               |               |               |                |               |                  |                  |
| Handelskrediter                        | ..            | ..            | ..            | ..             | ..            | ..               | ..               |
| <i>Trade credits</i>                   |               |               |               |                |               |                  |                  |
| Koncernhandelskrediter                 | ..            | ..            | ..            | ..             | ..            | ..               | ..               |
| <i>Inter-company trade credits</i>     |               |               |               |                |               |                  |                  |
| Övriga skulder                         | ..            | ..            | ..            | ..             | ..            | ..               | ..               |
| <i>Other accounts payable</i>          |               |               |               |                |               |                  |                  |

**4:3. Försäkringsföretag, ställning (mkr)****4:3. Insurance corporations, outstanding values (SEK million)**

|  | 06kv3            | 06kv2            | 06kv1            | 05kv4            | 05kv3            |
|--|------------------|------------------|------------------|------------------|------------------|
| <b>Finansiell förmögenhet</b>          | <b>524 238</b>   | <b>449 811</b>   | <b>543 080</b>   | <b>472 976</b>   | <b>472 610</b>   |
| <i>Net financial wealth</i>            |                  |                  |                  |                  |                  |
| <b>Finansiella tillgångar</b>          | <b>2 456 878</b> | <b>2 368 806</b> | <b>2 425 756</b> | <b>2 312 371</b> | <b>2 274 236</b> |
| <i>Financial assets</i>                |                  |                  |                  |                  |                  |
| Monetärt guld och SDR                  | .                | .                | .                | .                | .                |
| <i>Monetary gold and SDRs</i>          |                  |                  |                  |                  |                  |
| Sedlar, mynt och inlåning              | 113 520          | 100 838          | 94 091           | 77 634           | 79 416           |
| <i>Currency and deposits</i>           |                  |                  |                  |                  |                  |
| Certifikat                             | 123 938          | 144 285          | 145 239          | 154 384          | 143 670          |
| <i>Short term securities</i>           |                  |                  |                  |                  |                  |
| Obligationer och förlagsbevis          | 984 036          | 939 626          | 960 826          | 941 702          | 969 179          |
| <i>Bonds</i>                           |                  |                  |                  |                  |                  |
| Finansiella derivat                    | 4 322            | 10 822           | 3 958            | 5 040            | 6 546            |
| <i>Financial derivatives</i>           |                  |                  |                  |                  |                  |
| Lån                                    | 46 207           | 46 331           | 46 889           | 44 635           | 45 205           |
| <i>Loans</i>                           |                  |                  |                  |                  |                  |
| Leasing                                | .                | .                | .                | .                | .                |
| <i>Leasing</i>                         |                  |                  |                  |                  |                  |
| Koncernlån                             | .                | .                | .                | .                | .                |
| <i>Inter company loans</i>             |                  |                  |                  |                  |                  |
| Sv. Börsaktier                         | 302 548          | 292 921          | 316 262          | 292 920          | 259 329          |
| <i>Sw. quoted shares</i>               |                  |                  |                  |                  |                  |
| Sv. ej börs. akt.                      | 46 380           | 45 179           | 43 410           | 43 296           | 39 975           |
| <i>Sw. non-quoted sh.</i>              |                  |                  |                  |                  |                  |
| Andra ägarandelar                      | .                | .                | .                | .                | .                |
| <i>Other equity</i>                    |                  |                  |                  |                  |                  |
| Sv. fondandelar                        | 337 021          | 320 000          | 330 843          | 303 016          | 274 144          |
| <i>Sw. mutual fund sh.</i>             |                  |                  |                  |                  |                  |
| Utl. aktier, andelar och fondandelar   | 456 421          | 413 603          | 441 110          | 411 912          | 406 811          |
| <i>Foreign shares and other equity</i> |                  |                  |                  |                  |                  |
| Försäkringssparande                    | ..               | ..               | ..               | ..               | ..               |
| <i>Insurance technical reserves</i>    |                  |                  |                  |                  |                  |
| Handelskrediter                        | ..               | ..               | ..               | ..               | ..               |
| <i>Trade credits</i>                   |                  |                  |                  |                  |                  |
| Koncernhandelskrediter                 | ..               | ..               | ..               | ..               | ..               |
| <i>Inter-company trade credits</i>     |                  |                  |                  |                  |                  |
| Övriga finansiella tillgångar          | 42 485           | 55 201           | 43 128           | 37 832           | 49 961           |
| <i>Other accounts receivable</i>       |                  |                  |                  |                  |                  |
| <b>Summa skulder</b>                   | <b>1 932 640</b> | <b>1 918 995</b> | <b>1 882 676</b> | <b>1 839 395</b> | <b>1 801 626</b> |
| <i>Total liabilities</i>               |                  |                  |                  |                  |                  |
| Monetärt guld och SDR                  | .                | .                | .                | .                | .                |
| <i>Monetary gold and SDRs</i>          |                  |                  |                  |                  |                  |
| Sedlar och mynt                        | .                | .                | .                | .                | .                |
| <i>Currency</i>                        |                  |                  |                  |                  |                  |
| Inlåning                               | .                | .                | .                | .                | .                |
| <i>Deposits</i>                        |                  |                  |                  |                  |                  |
| Certifikat                             | .                | .                | .                | .                | .                |
| <i>Short term securities</i>           |                  |                  |                  |                  |                  |
| Obligationer och förlagsbevis          | 10 289           | 10 234           | 10 699           | 10 715           | 11 563           |
| <i>Bonds</i>                           |                  |                  |                  |                  |                  |
| Finansiella derivat                    | 5 590            | 5 119            | 4 682            | 5 550            | 11 273           |
| <i>Financial derivatives</i>           |                  |                  |                  |                  |                  |
| Lån                                    | 55 163           | 54 017           | 38 795           | 30 478           | 37 372           |
| <i>Loans</i>                           |                  |                  |                  |                  |                  |
| Leasing                                | 166              | 172              | 192              | 217              | 227              |
| <i>Leasing</i>                         |                  |                  |                  |                  |                  |
| Koncernlån                             | ..               | ..               | ..               | ..               | ..               |
| <i>Inter company loans</i>             |                  |                  |                  |                  |                  |
| Börsnoterade aktier                    | ..               | ..               | 49 272           | 48 797           | 41 398           |
| <i>Quoted shares</i>                   |                  |                  |                  |                  |                  |
| Ej börsnoterade aktier                 | 378 037          | 378 037          | 328 765          | 328 765          | 326 846          |
| <i>Non-quoted shares</i>               |                  |                  |                  |                  |                  |
| Andra ägarandelar                      | ..               | ..               | ..               | ..               | ..               |
| <i>Other equity</i>                    |                  |                  |                  |                  |                  |
| Fondandelar                            | ..               | ..               | ..               | ..               | ..               |
| <i>Mutual funds shares</i>             |                  |                  |                  |                  |                  |
| Försäkringssparande                    | 1 474 864        | 1 462 885        | 1 441 740        | 1 406 342        | 1 364 416        |
| <i>Insurance technical reserves</i>    |                  |                  |                  |                  |                  |
| Handelskrediter                        | ..               | ..               | ..               | ..               | ..               |
| <i>Trade credits</i>                   |                  |                  |                  |                  |                  |
| Koncernhandelskrediter                 | ..               | ..               | ..               | ..               | ..               |
| <i>Inter-company trade credits</i>     |                  |                  |                  |                  |                  |
| Övriga skulder                         | 8 531            | 8 531            | 8 531            | 8 531            | 8 531            |
| <i>Other accounts payable</i>          |                  |                  |                  |                  |                  |

**4:4. Andra finansinstitut, transaktioner (mkr)****4:4. Other financial intermediaries, transactions (SEK million)**

|  | 06kv3         | 06kv2          | 06kv1          | 05kv4          | 05kv3         | Summa<br>05kv1-4 | Summa<br>04kv1-4 |
|--|---------------|----------------|----------------|----------------|---------------|------------------|------------------|
| <b>Finansiellt sparande</b>            | <b>-6 525</b> | <b>-12 645</b> | <b>-45 196</b> | <b>13 576</b>  | <b>11 222</b> | <b>3 814</b>     | <b>-17 580</b>   |
| <i>Net financial transactions</i>      |               |                |                |                |               |                  |                  |
| <b>Finansiella tillgångar</b>          | <b>1 336</b>  | <b>-29 813</b> | <b>61 595</b>  | <b>-9 064</b>  | <b>39 500</b> | <b>44 545</b>    | <b>103 869</b>   |
| <i>Financial assets</i>                |               |                |                |                |               |                  |                  |
| Monetärt guld och SDR                  | .             | .              | .              | .              | .             | .                | .                |
| <i>Monetary gold and SDRs</i>          |               |                |                |                |               |                  |                  |
| Sedlar, mynt och inlåning              | 4 817         | 1 981          | 7 470          | 2 363          | -15 362       | 5 122            | -1 286           |
| <i>Currency and deposits</i>           |               |                |                |                |               |                  |                  |
| Certifikat                             | -23 973       | 15 961         | 5 363          | -3 211         | 10 526        | 15 124           | 9 808            |
| <i>Short term securities</i>           |               |                |                |                |               |                  |                  |
| Obligationer och förlagsbevis          | 353           | -4 968         | 6 779          | 12 257         | 3 660         | -32 640          | 64 061           |
| <i>Bonds</i>                           |               |                |                |                |               |                  |                  |
| Finansiella derivat                    | ..            | ..             | ..             | ..             | ..            | ..               | ..               |
| <i>Financial derivatives</i>           |               |                |                |                |               |                  |                  |
| Lån                                    | 595           | -1 226         | 642            | 1 141          | 1 212         | -9 841           | -2 266           |
| <i>Loans</i>                           |               |                |                |                |               |                  |                  |
| Leasing                                | -             | -              | -              | -              | -             | -                | -                |
| <i>Leasing</i>                         |               |                |                |                |               |                  |                  |
| Koncernlån                             | ..            | ..             | ..             | ..             | ..            | ..               | ..               |
| <i>Inter company loans</i>             |               |                |                |                |               |                  |                  |
| Sv. börsaktier                         | 8 364         | -27 741        | 1 708          | 2 801          | 3 074         | 11 337           | -2 295           |
| <i>Sw. quoted shares</i>               |               |                |                |                |               |                  |                  |
| Sv. ej börs. akt.                      | -327          | -272           | -24            | 1 810          | 377           | 3 316            | 2 314            |
| <i>Sw. non-quoted sh.</i>              |               |                |                |                |               |                  |                  |
| Andra ägarandelar                      | -             | -              | -              | -              | -             | -                | -                |
| <i>Other equity</i>                    |               |                |                |                |               |                  |                  |
| Sv. fondandelar                        | -1 536        | 3 704          | 2 450          | 10 253         | 5 394         | 28 050           | 8 318            |
| <i>Sw. mutual fund sh.</i>             |               |                |                |                |               |                  |                  |
| Utl. aktier, andelar och fondandelar   | 7 236         | -1 718         | 25 619         | 3 377          | 3 244         | 33 863           | 43 084           |
| <i>Foreign shares and other equity</i> |               |                |                |                |               |                  |                  |
| Försäkringssparande                    | -             | -              | -              | -              | -             | -                | -                |
| <i>Insurance technical reserves</i>    |               |                |                |                |               |                  |                  |
| Handelskrediter                        | ..            | ..             | ..             | ..             | ..            | ..               | ..               |
| <i>Trade credits</i>                   |               |                |                |                |               |                  |                  |
| Koncernhandelskrediter                 | ..            | ..             | ..             | ..             | ..            | ..               | ..               |
| <i>Inter-company trade credits</i>     |               |                |                |                |               |                  |                  |
| Övriga finansiella tillgångar          | 5 807         | -15 534        | 11 588         | -39 855        | 27 375        | -9 786           | -17 869          |
| <i>Other accounts receivable</i>       |               |                |                |                |               |                  |                  |
| <b>Summa skulder</b>                   | <b>7 861</b>  | <b>-17 168</b> | <b>106 791</b> | <b>-22 640</b> | <b>28 278</b> | <b>40 731</b>    | <b>121 449</b>   |
| <i>Total liabilities</i>               |               |                |                |                |               |                  |                  |
| Monetärt guld och SDR                  | .             | .              | .              | .              | .             | .                | .                |
| <i>Monetary gold and SDRs</i>          |               |                |                |                |               |                  |                  |
| Sedlar och mynt                        | .             | .              | .              | .              | .             | .                | .                |
| <i>Currency</i>                        |               |                |                |                |               |                  |                  |
| Inlåning                               | 1 168         | -2 918         | 461            | -440           | 1 184         | 1 855            | 1 276            |
| <i>Deposits</i>                        |               |                |                |                |               |                  |                  |
| Certifikat                             | 39            | 20             | -50            | -920           | 914           | -553             | 25               |
| <i>Short term securities</i>           |               |                |                |                |               |                  |                  |
| Obligationer och förlagsbevis          | 324           | -3 905         | 6 239          | 452            | -244          | -3 910           | 265              |
| <i>Bonds</i>                           |               |                |                |                |               |                  |                  |
| Finansiella derivat                    | ..            | ..             | ..             | ..             | ..            | ..               | ..               |
| <i>Financial derivatives</i>           |               |                |                |                |               |                  |                  |
| Lån                                    | -3 897        | -8 599         | 12 799         | -8 620         | 1 360         | -12 221          | 4 956            |
| <i>Loans</i>                           |               |                |                |                |               |                  |                  |
| Leasing                                | -             | -              | -              | -              | -             | -                | -                |
| <i>Leasing</i>                         |               |                |                |                |               |                  |                  |
| Koncernlån                             | -             | -              | -              | -              | -             | -                | -                |
| <i>Inter company loans</i>             |               |                |                |                |               |                  |                  |
| Börsnoterade aktier                    | -             | -              | -              | -              | -             | -                | 728              |
| <i>Quoted shares</i>                   |               |                |                |                |               |                  |                  |
| Ej börsnoterade aktier                 | 647           | -978           | 770            | 808            | 1 491         | 1 255            | 2 875            |
| <i>Non-quoted shares</i>               |               |                |                |                |               |                  |                  |
| Andra ägarandelar                      | -             | -              | -              | -              | -             | -                | -                |
| <i>Other equity</i>                    |               |                |                |                |               |                  |                  |
| Fondandelar                            | 2 466         | 5 026          | 52 098         | 32 227         | 16 943        | 103 348          | 61 977           |
| <i>Mutual funds shares</i>             |               |                |                |                |               |                  |                  |
| Försäkringssparande                    | -             | -              | -              | -              | -             | -                | -                |
| <i>Insurance technical reserves</i>    |               |                |                |                |               |                  |                  |
| Handelskrediter                        | ..            | ..             | ..             | ..             | ..            | ..               | ..               |
| <i>Trade credits</i>                   |               |                |                |                |               |                  |                  |
| Koncernhandelskrediter                 | ..            | ..             | ..             | ..             | ..            | ..               | ..               |
| <i>Inter-company trade credits</i>     |               |                |                |                |               |                  |                  |
| Övriga skulder                         | 12 046        | -5 814         | 34 474         | -46 147        | 6 630         | -49 043          | 49 347           |
| <i>Other accounts payable</i>          |               |                |                |                |               |                  |                  |

Anm. Sektorn består av investmentbolag, värdepappersfonder, värdepappersbolag, finansiella serviceföretag och finansiella företags intresseorganisationer. Rem. This sector includes investment companies, mutual funds, securities brokerage companies, financial auxiliaries and non-profit organizations serving financial companies.

**4:4. Andra finansinstitut, ställning (mkr)****4:4. Other financial intermediaries, outstanding values (SEK million)**

|  | 06kv3            | 06kv2            | 06kv1            | 05kv4            | 05kv3            |
|--|------------------|------------------|------------------|------------------|------------------|
| <b>Finansiell förmögenhet</b>          | <b>-4 318</b>    | <b>-7 954</b>    | <b>19 583</b>    | <b>74 073</b>    | <b>85 406</b>    |
| <i>Net financial wealth</i>            |                  |                  |                  |                  |                  |
| <b>Finansiella tillgångar</b>          | <b>1 860 219</b> | <b>1 790 297</b> | <b>1 973 915</b> | <b>1 807 520</b> | <b>1 776 526</b> |
| <i>Financial assets</i>                |                  |                  |                  |                  |                  |
| Monetärt guld och SDR                  | .                | .                | .                | .                | .                |
| <i>Monetary gold and SDRs</i>          |                  |                  |                  |                  |                  |
| Sedlar, mynt och inlåning              | 77 891           | 73 064           | 71 618           | 64 144           | 61 781           |
| <i>Currency and deposits</i>           |                  |                  |                  |                  |                  |
| Certifikat                             | 91 140           | 103 482          | 80 813           | 85 631           | 99 626           |
| <i>Short term securities</i>           |                  |                  |                  |                  |                  |
| Obligationer och förlagsbevis          | 207 758          | 219 247          | 267 088          | 233 940          | 238 700          |
| <i>Bonds</i>                           |                  |                  |                  |                  |                  |
| Finansiella derivat                    | 9 793            | 10 625           | 11 837           | 17 755           | 24 692           |
| <i>Financial derivatives</i>           |                  |                  |                  |                  |                  |
| Lån                                    | 39 749           | 39 145           | 40 372           | 43 003           | 41 038           |
| <i>Loans</i>                           |                  |                  |                  |                  |                  |
| Leasing                                | -                | -                | -                | -                | -                |
| <i>Leasing</i>                         |                  |                  |                  |                  |                  |
| Koncernlån                             | ..               | ..               | ..               | ..               | ..               |
| <i>Inter company loans</i>             |                  |                  |                  |                  |                  |
| Sv. börsaktier                         | 660 395          | 623 252          | 709 027          | 620 552          | 571 554          |
| <i>Sw. quoted shares</i>               |                  |                  |                  |                  |                  |
| Sv. ej börs. akt.                      | 26 892           | 22 489           | 23 403           | 23 040           | 24 299           |
| <i>Sw. non-quoted sh.</i>              |                  |                  |                  |                  |                  |
| Andra ägarandelar                      | -                | -                | -                | -                | -                |
| <i>Other equity</i>                    |                  |                  |                  |                  |                  |
| Sv. fondandelar                        | 82 543           | 79 353           | 77 984           | 107 980          | 93 215           |
| <i>Sw. mutual fund sh.</i>             |                  |                  |                  |                  |                  |
| Utl. aktier, andelar och fondandelar   | 609 819          | 571 208          | 626 455          | 557 744          | 528 035          |
| <i>Foreign shares and other equity</i> |                  |                  |                  |                  |                  |
| Försäkringssparande                    | -                | -                | -                | -                | -                |
| <i>Insurance technical reserves</i>    |                  |                  |                  |                  |                  |
| Handelskrediter                        | ..               | ..               | ..               | ..               | ..               |
| <i>Trade credits</i>                   |                  |                  |                  |                  |                  |
| Koncernhandelskrediter                 | ..               | ..               | ..               | ..               | ..               |
| <i>Inter-company trade credits</i>     |                  |                  |                  |                  |                  |
| Övriga finansiella tillgångar          | 54 239           | 48 432           | 65 318           | 53 731           | 93 586           |
| <i>Other accounts receivable</i>       |                  |                  |                  |                  |                  |
| <b>Summa skulder</b>                   | <b>1 864 537</b> | <b>1 798 251</b> | <b>1 954 332</b> | <b>1 733 447</b> | <b>1 691 120</b> |
| <i>Total liabilities</i>               |                  |                  |                  |                  |                  |
| Monetärt guld och SDR                  | .                | .                | .                | .                | .                |
| <i>Monetary gold and SDRs</i>          |                  |                  |                  |                  |                  |
| Sedlar och mynt                        | .                | .                | .                | .                | .                |
| <i>Currency</i>                        |                  |                  |                  |                  |                  |
| Inlåning                               | 6 351            | 5 183            | 8 101            | 8 998            | 9 438            |
| <i>Deposits</i>                        |                  |                  |                  |                  |                  |
| Certifikat                             | 124              | 85               | 65               | 115              | 1 035            |
| <i>Short term securities</i>           |                  |                  |                  |                  |                  |
| Obligationer och förlagsbevis          | 29 368           | 26 943           | 31 689           | 28 142           | 29 375           |
| <i>Bonds</i>                           |                  |                  |                  |                  |                  |
| Finansiella derivat                    | 9 671            | 9 300            | 11 828           | 15 483           | 24 134           |
| <i>Financial derivatives</i>           |                  |                  |                  |                  |                  |
| Lån                                    | 74 662           | 78 559           | 87 158           | 74 359           | 82 979           |
| <i>Loans</i>                           |                  |                  |                  |                  |                  |
| Leasing                                | -                | -                | -                | -                | -                |
| <i>Leasing</i>                         |                  |                  |                  |                  |                  |
| Koncernlån                             | -                | -                | -                | -                | -                |
| <i>Inter company loans</i>             |                  |                  |                  |                  |                  |
| Börsnoterade aktier                    | 248 244          | 239 798          | 248 877          | 235 082          | 189 135          |
| <i>Quoted shares</i>                   |                  |                  |                  |                  |                  |
| Ej börsnoterade aktier                 | 26 054           | 27 425           | 30 624           | 29 142           | 28 244           |
| <i>Non-quoted shares</i>               |                  |                  |                  |                  |                  |
| Andra ägarandelar                      | -                | -                | -                | -                | -                |
| <i>Other equity</i>                    |                  |                  |                  |                  |                  |
| Fondandelar                            | 1 277 306        | 1 216 182        | 1 295 203        | 1 160 510        | 1 078 017        |
| <i>Mutual funds shares</i>             |                  |                  |                  |                  |                  |
| Försäkringssparande                    | -                | -                | -                | -                | -                |
| <i>Insurance technical reserves</i>    |                  |                  |                  |                  |                  |
| Handelskrediter                        | ..               | ..               | ..               | ..               | ..               |
| <i>Trade credits</i>                   |                  |                  |                  |                  |                  |
| Koncernhandelskrediter                 | ..               | ..               | ..               | ..               | ..               |
| <i>Inter-company trade credits</i>     |                  |                  |                  |                  |                  |
| Övriga skulder                         | 192 757          | 194 776          | 240 787          | 181 616          | 248 763          |
| <i>Other accounts payable</i>          |                  |                  |                  |                  |                  |

Anm. Sektorn består av investmentbolag, värdepappersfonder, värdepappersbolag, finansiella serviceföretag och finansiella företags intresseorganisationer. Rem. This sector includes investment companies, mutual funds, securities brokerage companies, financial auxiliaries and non-profit organizations serving financial companies.

## 5. Offentlig sektor, transaktioner (mkr)

## 5. General government, transactions (SEK million)

|  | 06kv3         | 06kv2         | 06kv1          | 05kv4          | 05kv3          | Summa<br>05kv1-4 | Summa<br>04kv1-4 |
|--|---------------|---------------|----------------|----------------|----------------|------------------|------------------|
| <b>Finansiellt sparande</b>            | <b>7 550</b>  | <b>42 976</b> | <b>75 386</b>  | <b>-28 558</b> | <b>-11 015</b> | <b>39 630</b>    | <b>40 397</b>    |
| <i>Net financial transactions</i>      |               |               |                |                |                |                  |                  |
| <b>Finansiella tillgångar</b>          | <b>-349</b>   | <b>64 153</b> | <b>12 167</b>  | <b>30 118</b>  | <b>6 730</b>   | <b>82 436</b>    | <b>80 728</b>    |
| <i>Financial assets</i>                |               |               |                |                |                |                  |                  |
| Monetärt guld och SDR                  | .             | .             | .              | .              | .              | .                | .                |
| <i>Monetary gold and SDRs</i>          |               |               |                |                |                |                  |                  |
| Sedlar, mynt och inlåning              | -20 171       | 31 823        | -15 643        | 735            | 7 654          | 2 966            | 5 372            |
| <i>Currency and deposits</i>           |               |               |                |                |                |                  |                  |
| Certifikat                             | 2 372         | 500           | -6 302         | 3 933          | 1 008          | 7 057            | 538              |
| <i>Short term securities</i>           |               |               |                |                |                |                  |                  |
| Obligationer och förlagsbevis          | 4 906         | 9 386         | 26 156         | 17 928         | 8 501          | 38 105           | 22 901           |
| <i>Bonds</i>                           |               |               |                |                |                |                  |                  |
| Finansiella derivat                    | ..            | ..            | ..             | ..             | ..             | ..               | ..               |
| <i>Financial derivatives</i>           |               |               |                |                |                |                  |                  |
| Lån                                    | 8 627         | 10 070        | 806            | 11 639         | 3 947          | 31 254           | 16 873           |
| <i>Loans</i>                           |               |               |                |                |                |                  |                  |
| Leasing                                | .             | .             | .              | .              | .              | .                | .                |
| <i>Leasing</i>                         |               |               |                |                |                |                  |                  |
| Koncernlån                             | .             | .             | .              | .              | .              | .                | .                |
| <i>Inter company loans</i>             |               |               |                |                |                |                  |                  |
| Sv. börsaktier                         | 1 206         | -105          | -13 061        | -271           | -7 347         | -16 329          | -190             |
| <i>Sw. quoted shares</i>               |               |               |                |                |                |                  |                  |
| Sv. ej börs. akt.                      | 523           | 432           | -675           | 529            | -801           | 429              | 878              |
| <i>Sw. non-quoted sh.</i>              |               |               |                |                |                |                  |                  |
| Andra ägarandelar                      | .             | .             | .              | .              | .              | .                | .                |
| <i>Other equity</i>                    |               |               |                |                |                |                  |                  |
| Sv. fondandelar                        | 326           | 860           | 21 074         | -1 536         | 2 113          | 22 708           | 18 038           |
| <i>Sw. mutual fund sh.</i>             |               |               |                |                |                |                  |                  |
| Utl. aktier, andelar och fondandelar   | 5 246         | 6 971         | 3 334          | -5 693         | -7 741         | -9 103           | 17 454           |
| <i>Foreign shares and other equity</i> |               |               |                |                |                |                  |                  |
| Försäkringssparande                    | ..            | ..            | ..             | ..             | ..             | ..               | ..               |
| <i>Insurance technical reserves</i>    |               |               |                |                |                |                  |                  |
| Handelskrediter                        | 833           | -616          | -1 215         | 2 313          | -115           | 1 958            | -325             |
| <i>Trade credits</i>                   |               |               |                |                |                |                  |                  |
| Koncernhandelskrediter                 | .             | .             | .              | .              | .              | .                | .                |
| <i>Inter-company trade credits</i>     |               |               |                |                |                |                  |                  |
| Övriga finansiella tillgångar          | -4 217        | 4 832         | -2 307         | 541            | -489           | 3 391            | -811             |
| <i>Other accounts receivable</i>       |               |               |                |                |                |                  |                  |
| <b>Summa skulder</b>                   | <b>-7 899</b> | <b>21 177</b> | <b>-63 219</b> | <b>58 676</b>  | <b>17 745</b>  | <b>42 806</b>    | <b>40 331</b>    |
| <i>Total liabilities</i>               |               |               |                |                |                |                  |                  |
| Monetärt guld och SDR                  | .             | .             | .              | .              | .              | .                | .                |
| <i>Monetary gold and SDRs</i>          |               |               |                |                |                |                  |                  |
| Sedlar och mynt                        | .             | .             | .              | .              | .              | .                | .                |
| <i>Currency</i>                        |               |               |                |                |                |                  |                  |
| Inlåning <sup>1</sup>                  | 605           | 358           | 334            | -489           | 230            | 1 402            | 1 612            |
| <i>Deposits<sup>1</sup></i>            |               |               |                |                |                |                  |                  |
| Certifikat                             | 5 076         | 6 069         | -64 955        | 51 214         | -3 391         | 91 701           | -59 208          |
| <i>Short term securities</i>           |               |               |                |                |                |                  |                  |
| Obligationer och förlagsbevis          | -22 984       | -8 613        | 18 921         | 5 856          | 10 816         | -70 729          | 82 977           |
| <i>Bonds</i>                           |               |               |                |                |                |                  |                  |
| Finansiella derivat                    | ..            | ..            | ..             | ..             | ..             | ..               | ..               |
| <i>Financial derivatives</i>           |               |               |                |                |                |                  |                  |
| Lån                                    | 10 466        | 10 775        | -422           | -10 166        | 10 269         | 10 869           | 10 315           |
| <i>Loans</i>                           |               |               |                |                |                |                  |                  |
| Leasing                                | 441           | -1 271        | 179            | 185            | -215           | 1 456            | 509              |
| <i>Leasing</i>                         |               |               |                |                |                |                  |                  |
| Koncernlån                             | .             | .             | .              | .              | .              | .                | .                |
| <i>Inter company loans</i>             |               |               |                |                |                |                  |                  |
| Börsnoterade aktier                    | .             | .             | .              | .              | .              | .                | .                |
| <i>Quoted shares</i>                   |               |               |                |                |                |                  |                  |
| Ej börsnoterade aktier                 | .             | .             | .              | .              | .              | .                | .                |
| <i>Non-quoted shares</i>               |               |               |                |                |                |                  |                  |
| Andra ägarandelar                      | .             | .             | .              | .              | .              | .                | .                |
| <i>Other equity</i>                    |               |               |                |                |                |                  |                  |
| Fondandelar                            | .             | .             | .              | .              | .              | .                | .                |
| <i>Mutual funds shares</i>             |               |               |                |                |                |                  |                  |
| Försäkringssparande                    | 2 260         | 2 179         | -7 305         | 2 660          | 2 197          | 281              | 1 070            |
| <i>Insurance technical reserves</i>    |               |               |                |                |                |                  |                  |
| Handelskrediter                        | 552           | 1 943         | -7 355         | 8 407          | -1 683         | 3 725            | 1 721            |
| <i>Trade credits</i>                   |               |               |                |                |                |                  |                  |
| Koncernhandelskrediter                 | .             | .             | .              | .              | .              | .                | .                |
| <i>Inter-company trade credits</i>     |               |               |                |                |                |                  |                  |
| Övriga skulder                         | -4 315        | 9 737         | -2 616         | 1 009          | -478           | 4 101            | 1 335            |
| <i>Other accounts payable</i>          |               |               |                |                |                |                  |                  |

1) Inkl. riksgäldsspar. *National debt savings included.*

## 5. Offentlig sektor, ställning (mkr)

## 5. General government, outstanding values (SEK million)

|  | 06kv3            | 06kv2            | 06kv1            | 05kv4            | 05kv3            |
|--|------------------|------------------|------------------|------------------|------------------|
| <b>Finansiell förmögenhet</b>          | <b>611 575</b>   | <b>526 972</b>   | <b>515 721</b>   | <b>345 775</b>   | <b>306 851</b>   |
| <i>Net financial wealth</i>            |                  |                  |                  |                  |                  |
| <b>Finansiella tillgångar</b>          | <b>2 247 991</b> | <b>2 153 968</b> | <b>2 161 321</b> | <b>2 078 817</b> | <b>2 001 378</b> |
| <i>Financial assets</i>                |                  |                  |                  |                  |                  |
| Monetärt guld och SDR                  | .                | .                | .                | .                | .                |
| <i>Monetary gold and SDRs</i>          |                  |                  |                  |                  |                  |
| Sedlar, mynt och inlåning              | 68 118           | 73 482           | 47 463           | 57 309           | 57 663           |
| <i>Currency and deposits</i>           |                  |                  |                  |                  |                  |
| Certifikat                             | 11 560           | 9 170            | 8 672            | 14 971           | 11 012           |
| <i>Short term securities</i>           |                  |                  |                  |                  |                  |
| Obligationer och förlagsbevis          | 414 235          | 400 449          | 400 274          | 381 575          | 367 713          |
| <i>Bonds</i>                           |                  |                  |                  |                  |                  |
| Finansiella derivat                    | 12 860           | 18 729           | 23 339           | 18 618           | 31 792           |
| <i>Financial derivatives</i>           |                  |                  |                  |                  |                  |
| Lån                                    | 434 262          | 425 588          | 415 697          | 416 640          | 406 090          |
| <i>Loans</i>                           |                  |                  |                  |                  |                  |
| Leasing                                | .                | .                | .                | .                | .                |
| <i>Leasing</i>                         |                  |                  |                  |                  |                  |
| Koncernlån                             | .                | .                | .                | .                | .                |
| <i>Inter company loans</i>             |                  |                  |                  |                  |                  |
| Sv. börsaktier                         | 321 763          | 280 229          | 298 905          | 280 227          | 255 276          |
| <i>Sw. quoted shares</i>               |                  |                  |                  |                  |                  |
| Sv. ej börs. akt.                      | 240 490          | 238 260          | 215 451          | 215 961          | 205 973          |
| <i>Sw. non-quoted sh.</i>              |                  |                  |                  |                  |                  |
| Andra ägarandelar                      | 66 269           | 66 269           | 71 570           | 71 569           | 70 789           |
| <i>Other equity</i>                    |                  |                  |                  |                  |                  |
| Sv. fondandelar                        | 227 371          | 213 999          | 230 248          | 194 197          | 185 231          |
| <i>Sw. mutual fund sh.</i>             |                  |                  |                  |                  |                  |
| Utl. aktier, andelar och fondandelar   | 374 219          | 347 565          | 373 690          | 348 216          | 334 653          |
| <i>Foreign shares and other equity</i> |                  |                  |                  |                  |                  |
| Försäkringssparande                    | ..               | ..               | ..               | ..               | ..               |
| <i>Insurance technical reserves</i>    |                  |                  |                  |                  |                  |
| Handelskrediter                        | 10 333           | 9 500            | 10 116           | 11 331           | 9 018            |
| <i>Trade credits</i>                   |                  |                  |                  |                  |                  |
| Koncernhandelskrediter                 | .                | .                | .                | .                | .                |
| <i>Inter-company trade credits</i>     |                  |                  |                  |                  |                  |
| Övriga finansiella tillgångar          | 66 511           | 70 728           | 65 896           | 68 203           | 66 168           |
| <i>Other accounts receivable</i>       |                  |                  |                  |                  |                  |
| <b>Summa skulder</b>                   | <b>1 636 416</b> | <b>1 626 996</b> | <b>1 645 600</b> | <b>1 733 042</b> | <b>1 694 527</b> |
| <i>Total liabilities</i>               |                  |                  |                  |                  |                  |
| Monetärt guld och SDR                  | .                | .                | .                | .                | .                |
| <i>Monetary gold and SDRs</i>          |                  |                  |                  |                  |                  |
| Sedlar och mynt                        | .                | .                | .                | .                | .                |
| <i>Currency</i>                        |                  |                  |                  |                  |                  |
| Inlåning <sup>1</sup>                  | 22 503           | 21 891           | 21 561           | 21 296           | 21 864           |
| <i>Deposits<sup>1</sup></i>            |                  |                  |                  |                  |                  |
| Certifikat                             | 245 141          | 243 578          | 237 242          | 304 556          | 252 920          |
| <i>Short term securities</i>           |                  |                  |                  |                  |                  |
| Obligationer och förlagsbevis          | 1 061 314        | 1 080 397        | 1 132 247        | 1 124 739        | 1 131 929        |
| <i>Bonds</i>                           |                  |                  |                  |                  |                  |
| Finansiella derivat                    | 17 390           | 15 274           | 12 057           | 22 439           | 29 938           |
| <i>Financial derivatives</i>           |                  |                  |                  |                  |                  |
| Lån                                    | 180 445          | 155 171          | 144 396          | 144 818          | 156 074          |
| <i>Loans</i>                           |                  |                  |                  |                  |                  |
| Leasing                                | 8 037            | 7 596            | 8 867            | 8 688            | 8 503            |
| <i>Leasing</i>                         |                  |                  |                  |                  |                  |
| Koncernlån                             | .                | .                | .                | .                | .                |
| <i>Inter company loans</i>             |                  |                  |                  |                  |                  |
| Börsnoterade aktier                    | .                | .                | .                | .                | .                |
| <i>Quoted shares</i>                   |                  |                  |                  |                  |                  |
| Ej börsnoterade aktier                 | .                | .                | .                | .                | .                |
| <i>Non-quoted shares</i>               |                  |                  |                  |                  |                  |
| Andra ägarandelar                      | .                | .                | .                | .                | .                |
| <i>Other equity</i>                    |                  |                  |                  |                  |                  |
| Fondandelar                            | .                | .                | .                | .                | .                |
| <i>Mutual funds shares</i>             |                  |                  |                  |                  |                  |
| Försäkringssparande                    | 6 477            | 4 217            | 2 038            | 9 343            | 6 683            |
| <i>Insurance technical reserves</i>    |                  |                  |                  |                  |                  |
| Handelskrediter                        | 23 780           | 23 228           | 21 285           | 28 640           | 20 233           |
| <i>Trade credits</i>                   |                  |                  |                  |                  |                  |
| Koncernhandelskrediter                 | .                | .                | .                | .                | .                |
| <i>Inter-company trade credits</i>     |                  |                  |                  |                  |                  |
| Övriga skulder                         | 71 329           | 75 644           | 65 907           | 68 523           | 66 383           |
| <i>Other accounts payable</i>          |                  |                  |                  |                  |                  |

1) Inkl. riksgäldsspar. *National debt savings included.*



**5:1. Staten, transaktioner (mkr)****5:1. Central government, transactions (SEK million)**

|  | 06kv3          | 06kv2         | 06kv1          | 05kv4          | 05kv3         | Summa<br>05kv1-4 | Summa<br>04kv1-4 |
|--|----------------|---------------|----------------|----------------|---------------|------------------|------------------|
| <b>Finansiellt sparande</b> <i>Net financial transactions</i>                  | <b>-9 708</b>  | <b>20 838</b> | <b>40 291</b>  | <b>-32 127</b> | <b>-5 750</b> | <b>-2 125</b>    | <b>-36 255</b>   |
| <b>Finansiella tillgångar</b> <i>Financial assets</i>                          | <b>-23 263</b> | <b>21 829</b> | <b>-3 576</b>  | <b>8 788</b>   | <b>10 537</b> | <b>18 419</b>    | <b>2 662</b>     |
| Monetärt guld och SDR<br><i>Monetary gold and SDRs</i>                         | .              | .             | .              | .              | .             | .                | .                |
| Sedlar, mynt och inlåning<br><i>Currency and deposits</i>                      | -24 830        | 21 765        | -7 076         | 6 140          | 6 214         | 11 238           | -7 522           |
| Certifikat <i>Short term securities</i>  | -              | -             | -              | 136            | -26           | 136              | -435             |
| Obligationer och förlagsbevis <i>Bonds</i>                                     | 520            | 1 477         | 1 078          | 1 051          | 3 094         | 5 405            | 3 972            |
| Finansiella derivat <i>Financial derivatives</i>                               | ..             | ..            | ..             | ..             | ..            | ..               | ..               |
| Lån <i>Loans</i>   | 1 047          | 604           | 2 422          | 3 236          | 1 255         | 8 874            | 6 449            |
| Leasing <i>Leasing</i>   | .              | .             | .              | .              | .             | .                | .                |
| Koncernlån <i>Inter company loans</i>  | .              | .             | .              | .              | .             | .                | .                |
| Sv. börsaktier <i>Sw. quoted shares</i>  | -              | -2 017        | -              | -1 570         | -             | -7 029           | 10               |
| Sv. ej börs. akt. <i>Sw. non-quoted sh.</i>                                    | -              | -             | -              | -              | -             | -                | -                |
| Andra ägarandelar <i>Other equity</i>  | -              | -             | -              | -              | -             | -                | -                |
| Sv. fondandelar <i>Sw. mutual fund sh.</i>                                     | -              | -             | -              | -              | -             | -                | -                |
| Utl. aktier, andelar och fondandelar<br><i>Foreign shares and other equity</i> | -              | -             | -              | -              | -             | -                | -                |
| Försäkringssparande<br><i>Insurance technical reserves</i>                     | ..             | ..            | ..             | ..             | ..            | ..               | ..               |
| Handelskrediter <i>Trade credits</i>   | ..             | ..            | ..             | ..             | ..            | ..               | ..               |
| Koncernhandelskrediter<br><i>Inter-company trade credits</i>                   | .              | .             | .              | .              | .             | .                | .                |
| Övriga finansiella tillgångar<br><i>Other accounts receivable</i>              | -              | -             | -              | -205           | -             | -205             | 188              |
| <b>Summa skulder</b> <i>Total liabilities</i>                                  | <b>-13 555</b> | <b>991</b>    | <b>-43 867</b> | <b>40 915</b>  | <b>16 287</b> | <b>20 544</b>    | <b>38 917</b>    |
| Monetärt guld och SDR<br><i>Monetary gold and SDRs</i>                         | .              | .             | .              | .              | .             | .                | .                |
| Sedlar och mynt <i>Currency</i>  | .              | .             | .              | .              | .             | .                | .                |
| Inlåning <sup>1</sup> <i>Deposits<sup>1</sup></i>                              | 605            | 358           | 334            | -489           | 230           | 1 402            | 1 612            |
| Certifikat <i>Short term securities</i>  | 4 370          | 5 891         | -65 974        | 51 157         | -5 324        | 88 941           | -60 526          |
| Obligationer och förlagsbevis <i>Bonds</i>                                     | -24 188        | -10 050       | 17 385         | 5 319          | 9 922         | -73 815          | 84 019           |
| Finansiella derivat <i>Financial derivatives</i>                               | ..             | ..            | ..             | ..             | ..            | ..               | ..               |
| Lån <i>Loans</i>   | 5 784          | 4 801         | 4 451          | -15 160        | 11 556        | 3 673            | 12 426           |
| Leasing <i>Leasing</i>   | 47             | -107          | -              | 227            | -84           | 468              | 1 102            |
| Koncernlån <i>Inter company loans</i>  | .              | .             | .              | .              | .             | .                | .                |
| Börsnoterade aktier <i>Quoted shares</i>                                       | .              | .             | .              | .              | .             | .                | .                |
| Ej börsnoterade aktier <i>Non-quoted shares</i>                                | .              | .             | .              | .              | .             | .                | .                |
| Andra ägarandelar <i>Other equity</i>  | .              | .             | .              | .              | .             | .                | .                |
| Fondandelar <i>Mutual funds shares</i>   | .              | .             | .              | .              | .             | .                | .                |
| Försäkringssparande<br><i>Insurance technical reserves</i>                     | -              | -             | -              | -              | -             | -                | -                |
| Handelskrediter <i>Trade credits</i>   | ..             | ..            | ..             | ..             | ..            | ..               | ..               |
| Koncernhandelskrediter<br><i>Inter-company trade credits</i>                   | .              | .             | .              | .              | .             | .                | .                |
| Övriga skulder <i>Other accounts payable</i>                                   | -173           | 98            | -63            | -139           | -13           | -125             | 284              |

1) Inkl. riksgäldsspar. *National debt savings included.*

**5:1. Staten, ställning (mkr)****5:1. Central government, outstanding values (SEK million)**

|  | 06kv3            | 06kv2            | 06kv1            | 05kv4            | 05kv3            |
|--|------------------|------------------|------------------|------------------|------------------|
| <b>Finansiell förmögenhet</b>          | <b>-525 928</b>  | <b>-533 655</b>  | <b>-583 262</b>  | <b>-660 226</b>  | <b>-656 589</b>  |
| <i>Net financial wealth</i>            |                  |                  |                  |                  |                  |
| <b>Finansiella tillgångar</b>          | <b>855 019</b>   | <b>861 803</b>   | <b>849 076</b>   | <b>831 911</b>   | <b>807 696</b>   |
| <i>Financial assets</i>                |                  |                  |                  |                  |                  |
| Monetärt guld och SDR                  | .                | .                | .                | .                | .                |
| <i>Monetary gold and SDRs</i>          |                  |                  |                  |                  |                  |
| Sedlar, mynt och inlåning              | 8 597            | 33 427           | 11 662           | 18 738           | 12 598           |
| <i>Currency and deposits</i>           |                  |                  |                  |                  |                  |
| Certifikat                             | 980              | 980              | 980              | 980              | 844              |
| <i>Short term securities</i>           |                  |                  |                  |                  |                  |
| Obligationer och förlagsbevis          | 70 119           | 69 101           | 68 348           | 69 395           | 70 291           |
| <i>Bonds</i>                           |                  |                  |                  |                  |                  |
| Finansiella derivat                    | 6 540            | 6 872            | 15 953           | 9 750            | 19 712           |
| <i>Financial derivatives</i>           |                  |                  |                  |                  |                  |
| Lån                                    | 260 372          | 259 325          | 258 721          | 258 048          | 254 812          |
| <i>Loans</i>                           |                  |                  |                  |                  |                  |
| Leasing                                | .                | .                | .                | .                | .                |
| <i>Leasing</i>                         |                  |                  |                  |                  |                  |
| Koncernlån                             | .                | .                | .                | .                | .                |
| <i>Inter company loans</i>             |                  |                  |                  |                  |                  |
| Sv. börsaktier                         | 172 603          | 156 290          | 174 701          | 156 290          | 140 692          |
| <i>Sw. quoted shares</i>               |                  |                  |                  |                  |                  |
| Sv. ej börs. akt.                      | 201 629          | 201 629          | 180 095          | 180 095          | 171 153          |
| <i>Sw. non-quoted sh.</i>              |                  |                  |                  |                  |                  |
| Andra ägarandelar                      | 66 269           | 66 269           | 71 570           | 71 569           | 70 789           |
| <i>Other equity</i>                    |                  |                  |                  |                  |                  |
| Sv. fondandelar                        | -                | -                | -                | -                | -                |
| <i>Sw. mutual fund sh.</i>             |                  |                  |                  |                  |                  |
| Utl. aktier, andelar och fondandelar   | 12 016           | 12 016           | 11 152           | 11 152           | 10 706           |
| <i>Foreign shares and other equity</i> |                  |                  |                  |                  |                  |
| Försäkringssparande                    | ..               | ..               | ..               | ..               | ..               |
| <i>Insurance technical reserves</i>    |                  |                  |                  |                  |                  |
| Handelskrediter                        | ..               | ..               | ..               | ..               | ..               |
| <i>Trade credits</i>                   |                  |                  |                  |                  |                  |
| Koncernhandelskrediter                 | .                | .                | .                | .                | .                |
| <i>Inter-company trade credits</i>     |                  |                  |                  |                  |                  |
| Övriga finansiella tillgångar          | 55 894           | 55 894           | 55 894           | 55 894           | 56 099           |
| <i>Other accounts receivable</i>       |                  |                  |                  |                  |                  |
| <b>Summa skulder</b>                   | <b>1 380 947</b> | <b>1 395 458</b> | <b>1 432 338</b> | <b>1 492 137</b> | <b>1 464 285</b> |
| <i>Total liabilities</i>               |                  |                  |                  |                  |                  |
| Monetärt guld och SDR                  | .                | .                | .                | .                | .                |
| <i>Monetary gold and SDRs</i>          |                  |                  |                  |                  |                  |
| Sedlar och mynt                        | .                | .                | .                | .                | .                |
| <i>Currency</i>                        |                  |                  |                  |                  |                  |
| Inlåning <sup>1</sup>                  | 22 503           | 21 891           | 21 561           | 21 296           | 21 864           |
| <i>Deposits<sup>1</sup></i>            |                  |                  |                  |                  |                  |
| Certifikat                             | 235 431          | 234 574          | 228 416          | 296 749          | 245 170          |
| <i>Short term securities</i>           |                  |                  |                  |                  |                  |
| Obligationer och förlagsbevis          | 1 034 266        | 1 054 553        | 1 107 840        | 1 101 868        | 1 109 595        |
| <i>Bonds</i>                           |                  |                  |                  |                  |                  |
| Finansiella derivat                    | 9 708            | 11 059           | 5 932            | 8 023            | 8 383            |
| <i>Financial derivatives</i>           |                  |                  |                  |                  |                  |
| Lån                                    | 33 428           | 27 644           | 22 843           | 18 392           | 33 552           |
| <i>Loans</i>                           |                  |                  |                  |                  |                  |
| Leasing                                | 1 585            | 1 538            | 1 645            | 1 645            | 1 418            |
| <i>Leasing</i>                         |                  |                  |                  |                  |                  |
| Koncernlån                             | .                | .                | .                | .                | .                |
| <i>Inter company loans</i>             |                  |                  |                  |                  |                  |
| Börsnoterade aktier                    | .                | .                | .                | .                | .                |
| <i>Quoted shares</i>                   |                  |                  |                  |                  |                  |
| Ej börsnoterade aktier                 | .                | .                | .                | .                | .                |
| <i>Non-quoted shares</i>               |                  |                  |                  |                  |                  |
| Andra ägarandelar                      | .                | .                | .                | .                | .                |
| <i>Other equity</i>                    |                  |                  |                  |                  |                  |
| Fondandelar                            | .                | .                | .                | .                | .                |
| <i>Mutual funds shares</i>             |                  |                  |                  |                  |                  |
| Försäkringssparande                    | -                | -                | -                | -                | -                |
| <i>Insurance technical reserves</i>    |                  |                  |                  |                  |                  |
| Handelskrediter                        | ..               | ..               | ..               | ..               | ..               |
| <i>Trade credits</i>                   |                  |                  |                  |                  |                  |
| Koncernhandelskrediter                 | .                | .                | .                | .                | .                |
| <i>Inter-company trade credits</i>     |                  |                  |                  |                  |                  |
| Övriga skulder                         | 44 026           | 44 199           | 44 101           | 44 164           | 44 303           |
| <i>Other accounts payable</i>          |                  |                  |                  |                  |                  |

1) Inkl. riksgäldsspar. *National debt savings included.*

**5:2. Kommuner, transaktioner (mkr)****5:2. Local government, transactions (SEK million)**

|  | 06kv3         | 06kv2        | 06kv1          | 05kv4         | 05kv3         | Summa<br>05kv1-4 | Summa<br>04kv1-4 |
|--|---------------|--------------|----------------|---------------|---------------|------------------|------------------|
| <b>Finansiellt sparande</b>            | <b>5 353</b>  | <b>1 308</b> | <b>1 769</b>   | <b>4 480</b>  | <b>-1 835</b> | <b>11 309</b>    | <b>15 515</b>    |
| <i>Net financial transactions</i>      |               |              |                |               |               |                  |                  |
| <b>Finansiella tillgångar</b>          | <b>10 464</b> | <b>4 140</b> | <b>-15 034</b> | <b>21 093</b> | <b>-1 002</b> | <b>30 273</b>    | <b>15 935</b>    |
| <i>Financial assets</i>                |               |              |                |               |               |                  |                  |
| Monetärt guld och SDR                  | .             | .            | .              | .             | .             | .                | .                |
| <i>Monetary gold and SDRs</i>          |               |              |                |               |               |                  |                  |
| Sedlar, mynt och inlåning              | 3 779         | 892          | -7 409         | 3 332         | 1 362         | 2 607            | 5 298            |
| <i>Currency and deposits</i>           |               |              |                |               |               |                  |                  |
| Certifikat                             | -173          | 166          | -976           | 1 444         | 591           | 1 037            | 459              |
| <i>Short term securities</i>           |               |              |                |               |               |                  |                  |
| Obligationer och förlagsbevis          | 859           | 3 086        | -3 991         | 3 021         | -3 607        | 778              | -886             |
| <i>Bonds</i>                           |               |              |                |               |               |                  |                  |
| Finansiella derivat                    | ..            | ..           | ..             | ..            | ..            | ..               | ..               |
| <i>Financial derivatives</i>           |               |              |                |               |               |                  |                  |
| Lån                                    | 3 500         | 1 078        | -1 833         | 8 706         | 1 386         | 22 377           | 10 924           |
| <i>Loans</i>                           |               |              |                |               |               |                  |                  |
| Leasing                                | .             | .            | .              | .             | .             | .                | .                |
| <i>Leasing</i>                         |               |              |                |               |               |                  |                  |
| Koncernlån                             | .             | .            | .              | .             | .             | .                | .                |
| <i>Inter company loans</i>             |               |              |                |               |               |                  |                  |
| Sv. börsaktier                         | -42           | -1 029       | 43             | 1 413         | -1 727        | -1 870           | -656             |
| <i>Sw. quoted shares</i>               |               |              |                |               |               |                  |                  |
| Sv. ej börs. akt.                      | 818           | 59           | 139            | 459           | 466           | 1 709            | 271              |
| <i>Sw. non-quoted sh.</i>              |               |              |                |               |               |                  |                  |
| Andra ägarandelar                      | .             | .            | .              | .             | .             | .                | .                |
| <i>Other equity</i>                    |               |              |                |               |               |                  |                  |
| Sv. fondandelar                        | 195           | 409          | 232            | 434           | 570           | 1 557            | 294              |
| <i>Sw. mutual fund sh.</i>             |               |              |                |               |               |                  |                  |
| Utl. aktier, andelar och fondandelar   | 691           | 126          | -52            | 53            | 68            | 121              | -                |
| <i>Foreign shares and other equity</i> |               |              |                |               |               |                  |                  |
| Försäkringssparande                    | ..            | ..           | ..             | ..            | ..            | ..               | ..               |
| <i>Insurance technical reserves</i>    |               |              |                |               |               |                  |                  |
| Handelskrediter                        | 833           | -616         | -1 215         | 2 313         | -115          | 1 958            | -325             |
| <i>Trade credits</i>                   |               |              |                |               |               |                  |                  |
| Koncernhandelskrediter                 | .             | .            | .              | .             | .             | .                | .                |
| <i>Inter-company trade credits</i>     |               |              |                |               |               |                  |                  |
| Övriga finansiella tillgångar          | 4             | -31          | 28             | -82           | 4             | -1               | 556              |
| <i>Other accounts receivable</i>       |               |              |                |               |               |                  |                  |
| <b>Summa skulder</b>                   | <b>5 111</b>  | <b>2 832</b> | <b>-16 803</b> | <b>16 613</b> | <b>833</b>    | <b>18 964</b>    | <b>420</b>       |
| <i>Total liabilities</i>               |               |              |                |               |               |                  |                  |
| Monetärt guld och SDR                  | .             | .            | .              | .             | .             | .                | .                |
| <i>Monetary gold and SDRs</i>          |               |              |                |               |               |                  |                  |
| Sedlar och mynt                        | .             | .            | .              | .             | .             | .                | .                |
| <i>Currency</i>                        |               |              |                |               |               |                  |                  |
| Inlåning                               | .             | .            | .              | .             | .             | .                | .                |
| <i>Deposits</i>                        |               |              |                |               |               |                  |                  |
| Certifikat                             | 706           | 178          | 1 019          | 57            | 1 933         | 2 760            | 1 318            |
| <i>Short term securities</i>           |               |              |                |               |               |                  |                  |
| Obligationer och förlagsbevis          | 1 204         | 1 437        | 1 536          | 537           | 894           | 3 086            | -1 042           |
| <i>Bonds</i>                           |               |              |                |               |               |                  |                  |
| Finansiella derivat                    | ..            | ..           | ..             | ..            | ..            | ..               | ..               |
| <i>Financial derivatives</i>           |               |              |                |               |               |                  |                  |
| Lån                                    | -5            | -1 741       | -4 877         | 4 994         | -2 377        | 8 124            | -4 127           |
| <i>Loans</i>                           |               |              |                |               |               |                  |                  |
| Leasing                                | 394           | -1 164       | 179            | -42           | -131          | 988              | -593             |
| <i>Leasing</i>                         |               |              |                |               |               |                  |                  |
| Koncernlån                             | .             | .            | .              | .             | .             | .                | .                |
| <i>Inter company loans</i>             |               |              |                |               |               |                  |                  |
| Börsnoterade aktier                    | .             | .            | .              | .             | .             | .                | .                |
| <i>Quoted shares</i>                   |               |              |                |               |               |                  |                  |
| Ej börsnoterade aktier                 | .             | .            | .              | .             | .             | .                | .                |
| <i>Non-quoted shares</i>               |               |              |                |               |               |                  |                  |
| Andra ägarandelar                      | .             | .            | .              | .             | .             | .                | .                |
| <i>Other equity</i>                    |               |              |                |               |               |                  |                  |
| Fondandelar                            | .             | .            | .              | .             | .             | .                | .                |
| <i>Mutual funds shares</i>             |               |              |                |               |               |                  |                  |
| Försäkringssparande                    | 2 260         | 2 179        | -7 305         | 2 660         | 2 197         | 281              | 1 070            |
| <i>Insurance technical reserves</i>    |               |              |                |               |               |                  |                  |
| Handelskrediter                        | 552           | 1 943        | -7 355         | 8 407         | -1 683        | 3 725            | 1 721            |
| <i>Trade credits</i>                   |               |              |                |               |               |                  |                  |
| Koncernhandelskrediter                 | .             | .            | .              | .             | .             | .                | .                |
| <i>Inter-company trade credits</i>     |               |              |                |               |               |                  |                  |
| Övriga skulder                         | -             | -            | -              | -             | -             | -                | 2 073            |
| <i>Other accounts payable</i>          |               |              |                |               |               |                  |                  |

**5:2. Kommuner, ställning (mkr)****5:2. Local government, outstanding values (SEK million)**

|  | 06kv3          | 06kv2          | 06kv1          | 05kv4          | 05kv3          |
|--|----------------|----------------|----------------|----------------|----------------|
| <b>Finansiell förmögenhet</b>                          | <b>50 042</b>  | <b>45 037</b>  | <b>43 712</b>  | <b>38 802</b>  | <b>37 048</b>  |
| <i>Net financial wealth</i>                            |                |                |                |                |                |
| <b>Finansiella tillgångar</b>                          | <b>263 562</b> | <b>253 285</b> | <b>250 364</b> | <b>268 402</b> | <b>251 938</b> |
| <i>Financial assets</i>                                |                |                |                |                |                |
| Monetärt guld och SDR                                  | .              | .              | .              | .              | .              |
| <i>Monetary gold and SDRs</i>                          |                |                |                |                |                |
| Sedlar, mynt och inlåning <i>Currency and deposits</i> | 25 663         | 21 884         | 20 992         | 28 401         | 25 069         |
| Certifikat <i>Short term securities</i>                | 6 517          | 6 690          | 6 524          | 7 500          | 6 056          |
| Obligationer och förlagsbevis <i>Bonds</i>             | 23 654         | 22 795         | 19 709         | 23 700         | 20 679         |
| Finansiella derivat <i>Financial derivatives</i>       | 3 109          | 2 378          | 3 708          | 6 963          | 10 898         |
| Lån <i>Loans</i>                                       | 150 366        | 146 866        | 145 788        | 147 621        | 138 915        |
| Leasing <i>Leasing</i>                                 | .              | .              | .              | .              | .              |
| Koncernlån <i>Inter company loans</i>                  | .              | .              | .              | .              | .              |
| Sv. Börsaktier <i>Sw. quoted shares</i>                | 3 597          | 4 349          | 4 873          | 4 348          | 2 627          |
| Sv. ej börs. akt. <i>Sw. non-quoted sh.</i>            | 16 658         | 16 289         | 15 418         | 16 688         | 17 736         |
| Andra ägarandelar <i>Other equity</i>                  | .              | .              | .              | .              | .              |
| Sv. fondandelar <i>Sw. mutual fund sh.</i>             | 12 141         | 11 705         | 12 503         | 11 093         | 10 160         |
| Utl. aktier, andelar och fondandelar                   | 3 290          | 2 599          | 2 472          | 2 524          | 2 465          |
| <i>Foreign shares and other equity</i>                 |                |                |                |                |                |
| Försäkringssparande                                    | ..             | ..             | ..             | ..             | ..             |
| <i>Insurance technical reserves</i>                    |                |                |                |                |                |
| Handelskrediter <i>Trade credits</i>                   | 10 333         | 9 500          | 10 116         | 11 331         | 9 018          |
| Koncernhandelskrediter                                 | .              | .              | .              | .              | .              |
| <i>Inter-company trade credits</i>                     |                |                |                |                |                |
| Övriga finansiella tillgångar                          | 8 234          | 8 230          | 8 261          | 8 233          | 8 315          |
| <i>Other accounts receivable</i>                       |                |                |                |                |                |
| <b>Summa skulder</b> <i>Total liabilities</i>          | <b>213 520</b> | <b>208 248</b> | <b>206 652</b> | <b>229 600</b> | <b>214 890</b> |
| Monetärt guld och SDR                                  | .              | .              | .              | .              | .              |
| <i>Monetary gold and SDRs</i>                          |                |                |                |                |                |
| Sedlar och mynt <i>Currency</i>                        | .              | .              | .              | .              | .              |
| Inlåning <i>Deposits</i>                               | .              | .              | .              | .              | .              |
| Certifikat <i>Short term securities</i>                | 9 710          | 9 004          | 8 826          | 7 807          | 7 750          |
| Obligationer och förlagsbevis <i>Bonds</i>             | 27 048         | 25 844         | 24 407         | 22 871         | 22 334         |
| Finansiella derivat <i>Financial derivatives</i>       | 1 512          | 1 351          | 2 587          | 8 732          | 10 635         |
| Lån <i>Loans</i>                                       | 119 208        | 119 213        | 120 954        | 125 831        | 120 837        |
| Leasing <i>Leasing</i>                                 | 6 452          | 6 058          | 7 222          | 7 043          | 7 085          |
| Koncernlån <i>Inter company loans</i>                  | .              | .              | .              | .              | .              |
| Börsnoterade aktier <i>Quoted shares</i>               | .              | .              | .              | .              | .              |
| Ej börsnoterade aktier <i>Non-quoted shares</i>        | .              | .              | .              | .              | .              |
| Andra ägarandelar <i>Other equity</i>                  | .              | .              | .              | .              | .              |
| Fondandelar <i>Mutual funds shares</i>                 | .              | .              | .              | .              | .              |
| Försäkringssparande                                    | 6 477          | 4 217          | 2 038          | 9 343          | 6 683          |
| <i>Insurance technical reserves</i>                    |                |                |                |                |                |
| Handelskrediter <i>Trade credits</i>                   | 23 780         | 23 228         | 21 285         | 28 640         | 20 233         |
| Koncernhandelskrediter                                 | .              | .              | .              | .              | .              |
| <i>Inter-company trade credits</i>                     |                |                |                |                |                |
| Övriga skulder <i>Other accounts payable</i>           | 19 333         | 19 333         | 19 333         | 19 333         | 19 333         |

**5:3. Socialförsäkring, transaktioner (mkr)****5:3. Social security funds, transactions (SEK million)**

|  | 06kv3         | 06kv2         | 06kv1         | 05kv4        | 05kv3         | Summa<br>05kv1-4 | Summa<br>04kv1-4 |
|--|---------------|---------------|---------------|--------------|---------------|------------------|------------------|
| <b>Finansiellt sparande</b>            | <b>11 905</b> | <b>20 830</b> | <b>33 326</b> | <b>-911</b>  | <b>-3 430</b> | <b>30 446</b>    | <b>61 137</b>    |
| <i>Net financial transactions</i>      |               |               |               |              |               |                  |                  |
| <b>Finansiella tillgångar</b>          | <b>12 450</b> | <b>38 184</b> | <b>30 777</b> | <b>237</b>   | <b>-2 805</b> | <b>33 744</b>    | <b>62 131</b>    |
| <i>Financial assets</i>                |               |               |               |              |               |                  |                  |
| Monetärt guld och SDR                  | .             | .             | .             | .            | .             | .                | .                |
| <i>Monetary gold and SDRs</i>          |               |               |               |              |               |                  |                  |
| Sedlar, mynt och inlåning              | 880           | 9 166         | -1 158        | -8 737       | 78            | -10 879          | 7 596            |
| <i>Currency and deposits</i>           |               |               |               |              |               |                  |                  |
| Certifikat                             | 2 545         | 334           | -5 326        | 2 353        | 443           | 5 884            | 514              |
| <i>Short term securities</i>           |               |               |               |              |               |                  |                  |
| Obligationer och förlagsbevis          | 3 527         | 4 823         | 29 069        | 13 856       | 9 014         | 31 922           | 19 815           |
| <i>Bonds</i>                           |               |               |               |              |               |                  |                  |
| Finansiella derivat                    | ..            | ..            | ..            | ..           | ..            | ..               | ..               |
| <i>Financial derivatives</i>           |               |               |               |              |               |                  |                  |
| Lån                                    | 4 080         | 8 388         | 217           | -303         | 1 306         | 3                | -500             |
| <i>Loans</i>                           |               |               |               |              |               |                  |                  |
| Leasing                                | .             | .             | .             | .            | .             | .                | .                |
| <i>Leasing</i>                         |               |               |               |              |               |                  |                  |
| Koncernlån                             | .             | .             | .             | .            | .             | .                | .                |
| <i>Inter company loans</i>             |               |               |               |              |               |                  |                  |
| Sv. börsaktier                         | 1 248         | 2 941         | -13 104       | -114         | -5 620        | -7 430           | 456              |
| <i>Sw. quoted shares</i>               |               |               |               |              |               |                  |                  |
| Sv. ej börs. akt.                      | -295          | 373           | -814          | 70           | -1 267        | -1 280           | 607              |
| <i>Sw. non-quoted sh.</i>              |               |               |               |              |               |                  |                  |
| Andra ägarandelar                      | .             | .             | .             | .            | .             | .                | .                |
| <i>Other equity</i>                    |               |               |               |              |               |                  |                  |
| Sv. fondandelar                        | 131           | 451           | 20 842        | -1 970       | 1 543         | 21 151           | 17 744           |
| <i>Sw. mutual fund sh.</i>             |               |               |               |              |               |                  |                  |
| Utl. aktier, andelar och fondandelar   | 4 555         | 6 845         | 3 386         | -5 746       | -7 809        | -9 224           | 17 454           |
| <i>Foreign shares and other equity</i> |               |               |               |              |               |                  |                  |
| Försäkringssparande                    | ..            | ..            | ..            | ..           | ..            | ..               | ..               |
| <i>Insurance technical reserves</i>    |               |               |               |              |               |                  |                  |
| Handelskrediter                        | ..            | ..            | ..            | ..           | ..            | ..               | ..               |
| <i>Trade credits</i>                   |               |               |               |              |               |                  |                  |
| Koncernhandelskrediter                 | .             | .             | .             | .            | .             | .                | .                |
| <i>Inter-company trade credits</i>     |               |               |               |              |               |                  |                  |
| Övriga finansiella tillgångar          | -4 221        | 4 863         | -2 335        | 828          | -493          | 3 597            | -1 555           |
| <i>Other accounts receivable</i>       |               |               |               |              |               |                  |                  |
| <b>Summa skulder</b>                   | <b>545</b>    | <b>17 354</b> | <b>-2 549</b> | <b>1 148</b> | <b>625</b>    | <b>3 298</b>     | <b>994</b>       |
| <i>Total liabilities</i>               |               |               |               |              |               |                  |                  |
| Monetärt guld och SDR                  | .             | .             | .             | .            | .             | .                | .                |
| <i>Monetary gold and SDRs</i>          |               |               |               |              |               |                  |                  |
| Sedlar och mynt                        | .             | .             | .             | .            | .             | .                | .                |
| <i>Currency</i>                        |               |               |               |              |               |                  |                  |
| Inlåning                               | .             | .             | .             | .            | .             | .                | .                |
| <i>Deposits</i>                        |               |               |               |              |               |                  |                  |
| Certifikat                             | .             | .             | .             | .            | .             | .                | .                |
| <i>Short term securities</i>           |               |               |               |              |               |                  |                  |
| Obligationer och förlagsbevis          | .             | .             | .             | .            | .             | .                | .                |
| <i>Bonds</i>                           |               |               |               |              |               |                  |                  |
| Finansiella derivat                    | ..            | ..            | ..            | ..           | ..            | ..               | ..               |
| <i>Financial derivatives</i>           |               |               |               |              |               |                  |                  |
| Lån                                    | 4 687         | 7 715         | 4             | .            | 1 090         | -928             | 2 016            |
| <i>Loans</i>                           |               |               |               |              |               |                  |                  |
| Leasing                                | .             | .             | .             | .            | .             | .                | .                |
| <i>Leasing</i>                         |               |               |               |              |               |                  |                  |
| Koncernlån                             | .             | .             | .             | .            | .             | .                | .                |
| <i>Inter company loans</i>             |               |               |               |              |               |                  |                  |
| Börsnoterade aktier                    | .             | .             | .             | .            | .             | .                | .                |
| <i>Quoted shares</i>                   |               |               |               |              |               |                  |                  |
| Ej börsnoterade aktier                 | .             | .             | .             | .            | .             | .                | .                |
| <i>Non-quoted shares</i>               |               |               |               |              |               |                  |                  |
| Andra ägarandelar                      | .             | .             | .             | .            | .             | .                | .                |
| <i>Other equity</i>                    |               |               |               |              |               |                  |                  |
| Fondandelar                            | .             | .             | .             | .            | .             | .                | .                |
| <i>Mutual funds shares</i>             |               |               |               |              |               |                  |                  |
| Försäkringssparande                    | .             | .             | .             | .            | .             | .                | .                |
| <i>Insurance technical reserves</i>    |               |               |               |              |               |                  |                  |
| Handelskrediter                        | ..            | ..            | ..            | ..           | ..            | ..               | ..               |
| <i>Trade credits</i>                   |               |               |               |              |               |                  |                  |
| Koncernhandelskrediter                 | .             | .             | .             | .            | .             | .                | .                |
| <i>Inter-company trade credits</i>     |               |               |               |              |               |                  |                  |
| Övriga skulder                         | -4 142        | 9 639         | -2 553        | 1 148        | -465          | 4 226            | -1 022           |
| <i>Other accounts payable</i>          |               |               |               |              |               |                  |                  |

**5:3. Socialförsäkring, ställning (mkr)****5:3. Social security funds, outstanding values (SEK million)**

|  | 06kv3            | 06kv2            | 06kv1            | 05kv4          | 05kv3          |
|--|------------------|------------------|------------------|----------------|----------------|
| <b>Finansiell förmögenhet</b>          | <b>1 087 461</b> | <b>1 015 590</b> | <b>1 055 271</b> | <b>967 199</b> | <b>926 392</b> |
| <i>Net financial wealth</i>            |                  |                  |                  |                |                |
| <b>Finansiella tillgångar</b>          | <b>1 129 410</b> | <b>1 038 880</b> | <b>1 061 881</b> | <b>978 504</b> | <b>941 744</b> |
| <i>Financial assets</i>                |                  |                  |                  |                |                |
| Monetärt guld och SDR                  | .                | .                | .                | .              | .              |
| <i>Monetary gold and SDRs</i>          |                  |                  |                  |                |                |
| Sedlar, mynt och inlåning              | 33 858           | 18 171           | 14 809           | 10 170         | 19 996         |
| <i>Currency and deposits</i>           |                  |                  |                  |                |                |
| Certifikat                             | 4 063            | 1 500            | 1 168            | 6 491          | 4 112          |
| <i>Short term securities</i>           |                  |                  |                  |                |                |
| Obligationer och förlagsbevis          | 320 462          | 308 553          | 312 217          | 288 480        | 276 743        |
| <i>Bonds</i>                           |                  |                  |                  |                |                |
| Finansiella derivat                    | 3 211            | 9 479            | 3 678            | 1 905          | 1 182          |
| <i>Financial derivatives</i>           |                  |                  |                  |                |                |
| Lån                                    | 23 524           | 19 397           | 11 188           | 10 971         | 12 363         |
| <i>Loans</i>                           |                  |                  |                  |                |                |
| Leasing                                | .                | .                | .                | .              | .              |
| <i>Leasing</i>                         |                  |                  |                  |                |                |
| Koncernlån                             | .                | .                | .                | .              | .              |
| <i>Inter company loans</i>             |                  |                  |                  |                |                |
| Sv. Börsaktier                         | 145 563          | 119 590          | 119 331          | 119 589        | 111 957        |
| <i>Sw. quoted shares</i>               |                  |                  |                  |                |                |
| Sv. ej börs. akt.                      | 22 203           | 20 342           | 19 938           | 19 178         | 17 084         |
| <i>Sw. non-quoted sh.</i>              |                  |                  |                  |                |                |
| Andra ägarandelar                      | -                | -                | -                | -              | -              |
| <i>Other equity</i>                    |                  |                  |                  |                |                |
| Sv. fondandelar                        | 215 230          | 202 294          | 217 745          | 183 104        | 175 071        |
| <i>Sw. mutual fund sh.</i>             |                  |                  |                  |                |                |
| Utl. aktier, andelar och fondandelar   | 358 913          | 332 950          | 360 066          | 334 540        | 321 482        |
| <i>Foreign shares and other equity</i> |                  |                  |                  |                |                |
| Försäkringssparande                    | ..               | ..               | ..               | ..             | ..             |
| <i>Insurance technical reserves</i>    |                  |                  |                  |                |                |
| Handelskrediter                        | ..               | ..               | ..               | ..             | ..             |
| <i>Trade credits</i>                   |                  |                  |                  |                |                |
| Koncernhandelskrediter                 | .                | .                | .                | .              | .              |
| <i>Inter-company trade credits</i>     |                  |                  |                  |                |                |
| Övriga finansiella tillgångar          | 2 383            | 6 604            | 1 741            | 4 076          | 1 754          |
| <i>Other accounts receivable</i>       |                  |                  |                  |                |                |
| <b>Summa skulder</b>                   | <b>41 949</b>    | <b>23 290</b>    | <b>6 610</b>     | <b>11 305</b>  | <b>15 352</b>  |
| <i>Total liabilities</i>               |                  |                  |                  |                |                |
| Monetärt guld och SDR                  | .                | .                | .                | .              | .              |
| <i>Monetary gold and SDRs</i>          |                  |                  |                  |                |                |
| Sedlar och mynt                        | .                | .                | .                | .              | .              |
| <i>Currency</i>                        |                  |                  |                  |                |                |
| Inlåning                               | -                | -                | -                | -              | -              |
| <i>Deposits</i>                        |                  |                  |                  |                |                |
| Certifikat                             | -                | -                | -                | -              | -              |
| <i>Short term securities</i>           |                  |                  |                  |                |                |
| Obligationer och förlagsbevis          | -                | -                | -                | -              | -              |
| <i>Bonds</i>                           |                  |                  |                  |                |                |
| Finansiella derivat                    | 6 170            | 2 864            | 3 538            | 5 684          | 10 920         |
| <i>Financial derivatives</i>           |                  |                  |                  |                |                |
| Lån                                    | 27 809           | 8 314            | 599              | 595            | 1 685          |
| <i>Loans</i>                           |                  |                  |                  |                |                |
| Leasing                                | -                | -                | -                | -              | -              |
| <i>Leasing</i>                         |                  |                  |                  |                |                |
| Koncernlån                             | .                | .                | .                | .              | .              |
| <i>Inter company loans</i>             |                  |                  |                  |                |                |
| Börsnoterade aktier                    | .                | .                | .                | .              | .              |
| <i>Quoted shares</i>                   |                  |                  |                  |                |                |
| Ej börsnoterade aktier                 | .                | .                | .                | .              | .              |
| <i>Non-quoted shares</i>               |                  |                  |                  |                |                |
| Andra ägarandelar                      | .                | .                | .                | .              | .              |
| <i>Other equity</i>                    |                  |                  |                  |                |                |
| Fondandelar                            | .                | .                | .                | .              | .              |
| <i>Mutual funds shares</i>             |                  |                  |                  |                |                |
| Försäkringssparande                    | .                | .                | .                | .              | .              |
| <i>Insurance technical reserves</i>    |                  |                  |                  |                |                |
| Handelskrediter                        | -                | -                | -                | -              | -              |
| <i>Trade credits</i>                   |                  |                  |                  |                |                |
| Koncernhandelskrediter                 | .                | .                | .                | .              | .              |
| <i>Inter-company trade credits</i>     |                  |                  |                  |                |                |
| Övriga skulder                         | 7 970            | 12 112           | 2 473            | 5 026          | 2 747          |
| <i>Other accounts payable</i>          |                  |                  |                  |                |                |

**6. Hushåll inkl. hushållens icke-vinstdrivande organisationer, transaktioner (mkr)****6. Households (Non-profit inst. serving households included), transactions (SEK million)**

|   | 06kv3         | 06kv2          | 06kv1         | 05kv4          | 05kv3         | Summa<br>05kv1-4 | Summa<br>04kv1-4 |
|---|---------------|----------------|---------------|----------------|---------------|------------------|------------------|
| <b>Finansiellt sparande</b><br><i>Net financial transactions</i>                                    | <b>-2 015</b> | <b>-26 577</b> | <b>30 869</b> | <b>-27 184</b> | <b>5 988</b>  | <b>7 125</b>     | <b>2 443</b>     |
| <b>Finansiella tillgångar</b><br><i>Financial assets</i>  | <b>41 904</b> | <b>27 615</b>  | <b>67 999</b> | <b>23 590</b>  | <b>52 325</b> | <b>186 615</b>   | <b>138 886</b>   |
| <b>Sedlar, mynt och inlåning</b><br><i>Currency and deposits</i>                                    | <b>29 728</b> | <b>47 383</b>  | <b>25 011</b> | <b>-13 092</b> | <b>21 909</b> | <b>55 426</b>    | <b>13 316</b>    |
| Sedlar och mynt <i>Currency</i>   | -315          | 1 217          | -4 345        | 3 294          | 165           | 1 722            | -184             |
| Bankinlåning <i>Deposits in banks</i>   | 30 027        | 46 575         | 27 307        | -15 613        | 20 403        | 49 756           | 11 512           |
| Inlåning i övr. monetära finansinstitut<br><i>Deposits in Other MF</i>                              | -589          | -767           | 1 715         | -259           | 1 111         | 2 546            | 376              |
| Riksgäldsspar <i>National debt savings</i>  | 605           | 358            | 334           | -489           | 230           | 1 402            | 1 612            |
| <b>Obligationer och förlagsbevis</b> <i>Bonds</i>   | <b>-210</b>   | <b>-1 342</b>  | <b>1 072</b>  | <b>1 448</b>   | <b>391</b>    | <b>8 774</b>     | <b>7 854</b>     |
| Icke-finansiella företag <i>Non-financial corp.</i>   | -422          | 273            | -1 231        | -68            | -120          | 830              | -835             |
| Finansiella företag <i>Financial corp.</i>  | -2 109        | 600            | 1 869         | 1 261          | -1 578        | 2 870            | 3 614            |
| Premieobligationer <i>Lottery Bonds</i>   | 115           | 77             | 41            | 3 706          | -3            | 2 681            | 942              |
| Riksgäldskonto <i>National debt account</i>   | .             | .              | .             | .              | .             | .                | -1 406           |
| Utlandet <i>Rest of the world</i>   | 2 206         | -2 292         | 393           | -3 451         | 2 092         | 2 393            | 5 539            |
| <b>Finansiella derivat</b> <i>Financial derivatives</i>   | <b>..</b>     | <b>..</b>      | <b>..</b>     | <b>..</b>      | <b>..</b>     | <b>..</b>        | <b>..</b>        |
| <b>Lån</b> <i>Loans</i>   | <b>22</b>     | <b>-16</b>     | <b>15</b>     | <b>-15</b>     | <b>-39</b>    | <b>-44</b>       | <b>-35</b>       |
| <b>Aktier, andelar och fondandelar</b><br><i>Shares, other equities and mutual fund shares</i>      | <b>-2 394</b> | <b>-42 157</b> | <b>12 913</b> | <b>7 508</b>   | <b>10 648</b> | <b>17 961</b>    | <b>28 239</b>    |
| Sv. börsaktier <sup>1)</sup> <i>Sw. quoted shares<sup>1)</sup></i>                                  | -1 771        | -31 107        | 7 665         | 800            | 4 237         | -5 153           | -3 464           |
| Sv. ej börs. akt. <i>Sw. non-quoted sh.</i>   | ..            | ..             | ..            | ..             | ..            | ..               | ..               |
| Andra ägarandelar (Bostadsrättsandelar)<br><i>Other equity (Tenant ownership rights)</i>            | 753           | 620            | 1 064         | 3 002          | 1 363         | 8 611            | 8 145            |
| Sv. fondandelar <i>Sw. mutual fund sh.</i>  | -673          | -10 687        | 4 919         | 4 655          | 3 411         | 11 101           | 9 185            |
| Aktiefonder <i>Equity funds</i>   | -1 662        | -15 294        | -480          | -857           | -624          | -2 871           | 1 087            |
| Räntefonder <i>Bond and moneymarket funds</i>   | 492           | 2 055          | 555           | 1 013          | 1 196         | 3 643            | 3 428            |
| Blandfonder <i>Mixed funds</i>  | -152          | -358           | 439           | 1 208          | -144          | 650              | 103              |
| Fond-i-fonder <i>Fund of Funds</i>  | 290           | 1 784          | 2 257         | 1 377          | 1 242         | 4 958            | 2 584            |
| Övriga fonder <i>Other funds</i>  | 358           | 1 126          | 2 147         | 1 914          | 1 741         | 4 720            | 1 982            |
| Utl. aktier, andelar och fondandelar<br><i>Foreign shares and other equity</i>                      | -703          | -983           | -735          | -949           | 1 637         | 3 402            | 14 373           |
| <b>Försäkringssparande</b><br><i>Insurance technical reserves</i>                                   | <b>14 238</b> | <b>24 430</b>  | <b>29 205</b> | <b>27 154</b>  | <b>19 462</b> | <b>103 033</b>   | <b>99 381</b>    |
| Individuellt <i>Individual pension savings</i>  | 3 024         | 5 619          | 8 624         | 12 656         | 7 736         | 38 318           | 34 780           |
| Traditionellt <i>Life insurance, unit-linked excluded</i>   | ..            | ..             | ..            | ..             | ..            | ..               | ..               |
| Fondförsäkring <i>Unit-linked</i>   | ..            | ..             | ..            | ..             | ..            | ..               | ..               |
| Kollektivt <i>Collective insurance</i>  | 11 214        | 18 811         | 20 581        | 14 498         | 11 726        | 64 715           | 64 601           |
| Utländskt <i>Foreign</i>  | ..            | ..             | ..            | ..             | ..            | ..               | ..               |
| <b>Handelskrediter</b> <i>Trade credits</i>   | <b>..</b>     | <b>..</b>      | <b>..</b>     | <b>..</b>      | <b>..</b>     | <b>..</b>        | <b>..670</b>     |
| <b>Övriga finansiella tillgångar</b> <sup>2)</sup><br><i>Other accounts receivable<sup>2)</sup></i> | <b>520</b>    | <b>-683</b>    | <b>-217</b>   | <b>587</b>     | <b>-46</b>    | <b>1 465</b>     | <b>-9 199</b>    |
| <b>Summa skulder</b> <i>Total liabilities</i>   | <b>43 919</b> | <b>54 192</b>  | <b>37 130</b> | <b>50 774</b>  | <b>46 337</b> | <b>179 490</b>   | <b>136 443</b>   |
| <b>Finansiella derivat</b> <i>Financial derivatives</i>   | <b>..</b>     | <b>..</b>      | <b>..</b>     | <b>..</b>      | <b>..</b>     | <b>..</b>        | <b>..</b>        |
| <b>Lån</b> <i>Loans</i>   | <b>44 446</b> | <b>53 831</b>  | <b>37 206</b> | <b>50 092</b>  | <b>46 253</b> | <b>178 209</b>   | <b>144 150</b>   |
| Riksbanken <i>Central Bank</i>  | -             | -              | -             | -              | -             | -                | 7                |
| Banker <i>Banks</i>   | 9 511         | 14 708         | 5 111         | 8 099          | 5 734         | 24 919           | 17 751           |
| Bostadsinstitut <i>Housing credit institutions</i>  | 31 119        | 37 215         | 30 521        | 42 333         | 38 060        | 143 372          | 114 024          |
| Kommun- och fmg.finansierande inst.<br><i>Other Monetary Financial institutions</i>                 | 799           | 787            | 747           | -3 286         | 1 160         | -292             | 3 131            |
| Finansbolag <i>Finance companies</i>  | 2 638         | 2 425          | -559          | 1 152          | -147          | 4 459            | 4 065            |
| Investmentföretag <i>Investment corporations</i>  | -126          | -806           | -187          | 1 072          | 477           | 1 749            | 581              |
| Försäkringsföretag <i>Insurance corporations</i>  | -7            | -7             | -14           | 50             | 50            | 200              | -601             |
| Offentlig sektor <i>Gen. Government</i>   | 732           | -271           | 1 807         | 892            | 1 139         | 4 682            | 6 072            |
| Utlandet <i>Rest of the world</i>   | -220          | -220           | -220          | -220           | -220          | -880             | -880             |
| <b>Handelskrediter</b> <i>Trade credits</i>   | <b>..</b>     | <b>..</b>      | <b>..</b>     | <b>..</b>      | <b>..</b>     | <b>..</b>        | <b>1 274</b>     |
| <b>Övriga skulder</b> <sup>2)</sup> <i>Other accounts payable<sup>2)</sup></i>                      | <b>-527</b>   | <b>361</b>     | <b>-76</b>    | <b>682</b>     | <b>84</b>     | <b>1 281</b>     | <b>-8 981</b>    |

1) Reviderade underlag för hushållens börsaktier 2005 kv3. *Revisions for household transactions in quoted shares 3rd quarter 2005*

2) Posten består av fondlikvidfordringar och fondlikvidskulder. *Other accounts consists of claims/liabilities on securities settlement proceeds*

**6. Hushåll inkl. hushållens icke-vinstdrivande organisationer, ställning (mkr)**

6. Households (Non-profit inst. serving households included), outstanding values (SEK million)

|  | 06kv3            | 06kv2            | 06kv1            | 05kv4            | 05kv3            |
|--|------------------|------------------|------------------|------------------|------------------|
| <b>Finansiell förmögenhet</b>  | <b>2 801 923</b> | <b>2 665 774</b> | <b>2 751 775</b> | <b>2 601 796</b> | <b>2 477 190</b> |
| <i>Net financial wealth</i>  |                  |                  |                  |                  |                  |
| <b>Finansiella tillgångar</b>  | <b>4 736 727</b> | <b>4 556 807</b> | <b>4 588 758</b> | <b>4 401 774</b> | <b>4 226 560</b> |
| <i>Financial assets</i>  |                  |                  |                  |                  |                  |
| <b>Sedlar, mynt och inlåning</b>   | <b>840 657</b>   | <b>810 923</b>   | <b>763 543</b>   | <b>738 601</b>   | <b>751 771</b>   |
| <i>Currency and deposits</i>   |                  |                  |                  |                  |                  |
| Sedlar och mynt <i>Currency</i>  | 76 785           | 77 100           | 75 858           | 80 203           | 76 909           |
| Bankinlåning <i>Deposits in banks</i>  | 734 750          | 704 724          | 658 149          | 629 484          | 645 096          |
| Inlåning i övr. monetära finansinstitut<br><i>Deposits in Other MFI</i>                            | 6 619            | 7 208            | 7 975            | 7 618            | 7 902            |
| Riksgäldsspar <i>National debt savings</i>   | 22 503           | 21 891           | 21 561           | 21 296           | 21 864           |
| <b>Obligationer och förlagsbevis</b> <i>Bonds</i>  | <b>106 770</b>   | <b>106 865</b>   | <b>107 927</b>   | <b>106 876</b>   | <b>105 802</b>   |
| Icke-finansiella företag <i>Non-financial corp.</i>  | 8 439            | 8 861            | 8 583            | 9 814            | 9 859            |
| Finansiella företag <i>Financial corp.</i>   | 47 068           | 49 177           | 48 577           | 46 708           | 45 447           |
| Premieobligationer <i>Lottery Bonds</i>  | 42 603           | 42 373           | 42 021           | 42 001           | 38 685           |
| Riksgäldskonto <i>National debt account</i>  | .                | .                | .                | .                | 7                |
| Utlandet <i>Rest of the world</i>  | 8 660            | 6 454            | 8 746            | 8 353            | 11 804           |
| <b>Finansiella derivat</b> <i>Financial derivatives</i>  | <b>..</b>        | <b>..</b>        | <b>..</b>        | <b>..</b>        | <b>..</b>        |
| <b>Lån</b> <i>Loans</i>  | <b>10 817</b>    | <b>10 795</b>    | <b>10 811</b>    | <b>10 796</b>    | <b>10 811</b>    |
| <b>Aktier, andelar och fondandelar</b>   | <b>2 164 896</b> | <b>2 029 395</b> | <b>2 128 553</b> | <b>1 993 862</b> | <b>1 852 620</b> |
| <i>Shares, other equities and mutual fund shares</i>   |                  |                  |                  |                  |                  |
| Sv. Börsaktier <i>Sw. quoted shares</i>  | 637 096          | 591 317          | 666 553          | 591 316          | 577 390          |
| Sv. ej börs. Akt. <i>Sw. non-quoted sh.</i>  | ..               | ..               | ..               | ..               | ..               |
| Andra ägarandelar (Bostadsrättsandelar)<br><i>Other equity (Tenant ownership rights)</i>           | 889 504          | 827 900          | 803 699          | 786 515          | 682 981          |
| Sv. fondandelar <i>Sw. mutual fund sh.</i>   | 459 402          | 434 316          | 478 759          | 438 402          | 414 914          |
| Aktiefonder <i>Equity funds</i>  | 344 812          | 323 733          | 369 001          | 336 053          | 319 096          |
| Räntefonder <i>Bond and moneymarket funds</i>  | 34 886           | 33 864           | 32 189           | 31 923           | 32 002           |
| Blandfonder <i>Mixed funds</i>   | 37 435           | 36 056           | 38 743           | 36 736           | 35 019           |
| Fond-i-fonder <i>Fund of Funds</i>   | 16 523           | 15 900           | 14 596           | 11 988           | 9 782            |
| Övriga fonder <i>Other funds</i>   | 25 747           | 24 764           | 24 229           | 21 701           | 19 015           |
| Utl. Aktier, andelar och fondandelar<br><i>Foreign shares and other equity</i>                     | 178 893          | 175 861          | 179 541          | 177 628          | 177 334          |
| <b>Försäkringssparande</b>   | <b>1 604 464</b> | <b>1 590 226</b> | <b>1 568 638</b> | <b>1 542 136</b> | <b>1 496 640</b> |
| <i>Insurance technical reserves</i>  |                  |                  |                  |                  |                  |
| Individuellt <i>Individual pension savings</i>   | 759 531          | 756 507          | 750 888          | 742 264          | 712 295          |
| Traditionellt <i>Life insurance, unit-linked excluded</i>  | ..               | ..               | ..               | ..               | ..               |
| Fondförsäkring <i>Unit-linked</i>  | ..               | ..               | ..               | ..               | ..               |
| Kollektivt <i>Collective insurance</i>   | 811 238          | 800 024          | 781 213          | 760 632          | 744 913          |
| Utländskt <i>Foreign</i>   | 33 695           | 33 695           | 36 537           | 39 240           | 39 432           |
| <b>Handelskrediter</b> <i>Trade credits</i>  | <b>7 675</b>     | <b>7 675</b>     | <b>7 675</b>     | <b>7 675</b>     | <b>7 675</b>     |
| <b>Övriga finansiella tillgångar<sup>2)</sup></b><br><i>Other accounts receivable<sup>2)</sup></i> | <b>1 448</b>     | <b>928</b>       | <b>1 611</b>     | <b>1 828</b>     | <b>1 241</b>     |
| <b>Summa skulder</b> <i>Total liabilities</i>  | <b>1 934 804</b> | <b>1 891 033</b> | <b>1 836 983</b> | <b>1 799 978</b> | <b>1 749 370</b> |
| <b>Finansiella derivat</b> <i>Financial derivatives</i>  | <b>..</b>        | <b>..</b>        | <b>..</b>        | <b>..</b>        | <b>..</b>        |
| <b>Lån</b> <i>Loans</i>  | <b>1 913 229</b> | <b>1 868 931</b> | <b>1 815 242</b> | <b>1 778 161</b> | <b>1 728 235</b> |
| Riksbanken <i>Central Bank</i>   | 258              | 258              | 258              | 252              | 252              |
| Banker <sup>1)</sup> <i>Banks<sup>1)</sup></i>   | 386 548          | 377 173          | 362 581          | 352 951          | 344 969          |
| Bostadsinstitut <sup>1)</sup> <i>Housing credit institutions<sup>1)</sup></i>                      | 1 209 867        | 1 178 755        | 1 141 549        | 1 111 034        | 1 061 173        |
| Kommun- och ftg.finansierande inst.<br><i>Other monetary financial institutions</i>                | 63 058           | 62 259           | 61 472           | 60 725           | 64 011           |
| Finansbolag <sup>1)</sup> <i>Finance companies<sup>1)</sup></i>                                    | 59 700           | 57 072           | 54 662           | 57 959           | 56 836           |
| Investmentföretag <i>Investment corporations</i>   | 1 953            | 2 079            | 2 885            | 4 978            | 3 906            |
| Försäkringsföretag <i>Insurance corporations</i>   | 718              | 720              | 729              | 743              | 691              |
| Offentlig sektor <i>Gen. Government</i>  | 177 157          | 176 425          | 176 696          | 174 889          | 173 997          |
| Utlandet <i>Rest of the world</i>  | 13 970           | 14 190           | 14 410           | 14 630           | 22 400           |
| <b>Handelskrediter</b> <i>Trade credits</i>  | <b>19 932</b>    | <b>19 932</b>    | <b>19 932</b>    | <b>19 932</b>    | <b>19 932</b>    |
| <b>Övriga skulder<sup>2)</sup></b> <i>Other accounts payable<sup>2)</sup></i>                      | <b>1 643</b>     | <b>2 170</b>     | <b>1 809</b>     | <b>1 885</b>     | <b>1 203</b>     |

1) I mars 2005 minskade bostadsinstitutens utlåning med 14,3 miljarder kronor på grund av utlyft till banksektorn, vilket endast påverkar ställningsvärdena. I mars 2005 omklassificerades ett finansbolag till bostadsinstitut. Denna omklassificering har även gjorts historiskt från december 2001, vilket endast påverkar ställningsvärdena.

2) Posten består av fondlikvidfordringar och fondlikvidskulder. *Other accounts consists of claims/liabilities on securities settlement proceeds.*



## 7. Utlandstransaktioner med fördelning på finansobjekt och svenska delsektorer (mkr)

### 7. External transactions by financial claims and domestic subsectors (SEK million)

|   | 06kv3          | 06kv2          | 06kv1          | 05kv4          | 05kv3          | Summa<br>05kv1-4 | Summa<br>04kv1-4 |
|---|----------------|----------------|----------------|----------------|----------------|------------------|------------------|
| <b>Ökning av fordran på utlandet<sup>1</sup></b>        | <b>49 574</b>  | <b>77 289</b>  | <b>131 479</b> | <b>48 286</b>  | <b>53 770</b>  | <b>55 716</b>    | <b>290 432</b>   |
| <i>Net lending to the rest of the world<sup>1</sup></i> |                |                |                |                |                |                  |                  |
| <b>Finansiella tillgångar<sup>2</sup></b>               | <b>68 471</b>  | <b>-96 068</b> | <b>325 889</b> | <b>-4 069</b>  | <b>87 910</b>  | <b>266 731</b>   | <b>408 196</b>   |
| <i>Financial assets<sup>2</sup></i>                     |                |                |                |                |                |                  |                  |
| <b>Monetärt guld och SDR</b>                            | <b>-44</b>     | <b>-269</b>    | <b>-209</b>    | <b>44</b>      | <b>-26</b>     | <b>-1 743</b>    | <b>-43</b>       |
| <i>Monetary gold and SDRs</i>                           |                |                |                |                |                |                  |                  |
| <b>Sedlar, mynt och inlåning</b>                        | <b>56 894</b>  | <b>-56 467</b> | <b>191 481</b> | <b>-5 452</b>  | <b>17 751</b>  | <b>93 732</b>    | <b>71 888</b>    |
| <i>Deposits</i>   |                |                |                |                |                |                  |                  |
| Icke-finansiella företag <i>Non-financial corp.</i>     | 6 888          | -5 150         | 14 737         | -812           | -362           | 7 102            | -6 477           |
| Finansiella företag <i>Financial corp.</i>              | 50 135         | -52 582        | 177 258        | -3 318         | 22 038         | 92 364           | 72 767           |
| Offentlig sektor <i>Gen. Government</i>                 | -129           | 1 265          | -514           | -1 322         | -3 925         | -5 734           | 5 598            |
| Hushåll inkl. icke-vinstdrivande org.                   | ..             | ..             | ..             | ..             | ..             | ..               | ..               |
| <i>Households and non-profit inst. serving househ.</i>  |                |                |                |                |                |                  |                  |
| <b>Certifikat</b>                                       | <b>10 127</b>  | <b>-9 658</b>  | <b>12 164</b>  | <b>-69</b>     | <b>4 459</b>   | <b>-24 830</b>   | <b>45 910</b>    |
| <i>Short term securities</i>                            |                |                |                |                |                |                  |                  |
| Icke-finansiella företag <i>Non-financial corp.</i>     | 395            | 191            | -1 067         | -222           | 358            | -33 231          | 31 598           |
| Finansiella företag <i>Financial corp.</i>              | 9 804          | -9 989         | 13 248         | 153            | 4 128          | 8 637            | 14 067           |
| Offentlig sektor <i>Gen. Government</i>                 | -72            | 140            | -17            | -              | -27            | -236             | 245              |
| Hushåll inkl. icke-vinstdrivande org.                   | ..             | ..             | ..             | ..             | ..             | ..               | ..               |
| <i>Households and non-profit inst. serving househ.</i>  |                |                |                |                |                |                  |                  |
| <b>Obligationer och förlagsbevis</b>                    | <b>13 708</b>  | <b>3 401</b>   | <b>22 892</b>  | <b>18 053</b>  | <b>18 718</b>  | <b>82 351</b>    | <b>129 746</b>   |
| <i>Bonds</i>  |                |                |                |                |                |                  |                  |
| Icke-finansiella företag <i>Non-financial corp.</i>     | 4 456          | -13 029        | -3 879         | 5 693          | 6 636          | 16 520           | 9 515            |
| Finansiella företag <i>Financial corp.</i>              | 2 419          | 16 964         | 12 435         | -632           | 4 089          | 29 494           | 94 771           |
| Offentlig sektor <i>Gen. Government</i>                 | 4 627          | 1 758          | 13 943         | 16 443         | 5 901          | 33 944           | 19 921           |
| Hushåll inkl. icke-vinstdrivande org.                   | 2 206          | -2 292         | 393            | -3 451         | 2 092          | 2 393            | 5 539            |
| <i>Households and non-profit inst. serving househ.</i>  |                |                |                |                |                |                  |                  |
| <b>Finansiella derivat</b>                              | <b>..</b>      | <b>..</b>      | <b>..</b>      | <b>..</b>      | <b>..</b>      | <b>..</b>        | <b>..</b>        |
| <i>Financial derivatives</i>                            |                |                |                |                |                |                  |                  |
| <b>Lån</b>  | <b>22 246</b>  | <b>-8 730</b>  | <b>43 823</b>  | <b>18 870</b>  | <b>42 498</b>  | <b>60 735</b>    | <b>36 514</b>    |
| <i>Loans</i>  |                |                |                |                |                |                  |                  |
| Icke-finansiella företag <i>Non-financial corp.</i>     | 4 799          | -10 070        | 6 490          | 4 658          | -1 197         | -5 967           | -1 609           |
| Finansiella företag <i>Financial corp.</i>              | 17 447         | 1 073          | 37 333         | 13 114         | 43 695         | 64 946           | 38 173           |
| Offentlig sektor <i>Gen. Government</i>                 | ..             | 267            | ..             | 1 098          | ..             | 1 756            | -50              |
| <b>Leasing</b>  | <b>-178</b>    | <b>59</b>      | <b>382</b>     | <b>1 023</b>   | <b>383</b>     | <b>-4 099</b>    | <b>2 086</b>     |
| <i>Leasing</i>  |                |                |                |                |                |                  |                  |
| <b>Koncernlån</b>                                       | <b>-39 977</b> | <b>-44 303</b> | <b>-29 002</b> | <b>-17 858</b> | <b>9 926</b>   | <b>13 494</b>    | <b>1 611</b>     |
| <i>Inter-company loans</i>                              |                |                |                |                |                |                  |                  |
| <b>Aktier, andelar och fondandelar</b>                  | <b>80 958</b>  | <b>60 596</b>  | <b>136 736</b> | <b>46 920</b>  | <b>47 007</b>  | <b>201 726</b>   | <b>155 841</b>   |
| <i>Shares, other equities and mutual fund shares</i>    |                |                |                |                |                |                  |                  |
| Icke-finansiella företag <i>Non-financial corp.</i>     | 60 242         | 51 586         | 88 533         | 51 140         | 46 917         | 153 638          | 35 186           |
| Finansiella företag <i>Financial corp.</i>              | 16 173         | 3 022          | 45 604         | 2 422          | 6 194          | 53 789           | 88 828           |
| Offentlig sektor <i>Gen. Government</i>                 | 5 246          | 6 971          | 3 334          | -5 693         | -7 741         | -9 103           | 17 454           |
| Hushåll inkl. icke-vinstdrivande org.                   | -703           | -983           | -735           | -949           | 1 637          | 3 402            | 14 373           |
| <i>Households and non-profit inst. serving househ.</i>  |                |                |                |                |                |                  |                  |
| <b>Försäkringssparande</b>                              | <b>..</b>      | <b>..</b>      | <b>..</b>      | <b>..</b>      | <b>..</b>      | <b>..</b>        | <b>..</b>        |
| <i>Insurance technical reserves</i>                     |                |                |                |                |                |                  |                  |
| <b>Handelskrediter</b>                                  | <b>585</b>     | <b>7 626</b>   | <b>4 770</b>   | <b>-542</b>    | <b>-618</b>    | <b>201</b>       | <b>9 270</b>     |
| <i>Trade credits</i>                                    |                |                |                |                |                |                  |                  |
| <b>Koncernhandelskrediter</b>                           | <b>-8 043</b>  | <b>1 894</b>   | <b>17 321</b>  | <b>-2 795</b>  | <b>-11 256</b> | <b>57</b>        | <b>15 396</b>    |
| <i>Inter-company trade credits</i>                      |                |                |                |                |                |                  |                  |
| <b>Övriga finansiella tillgångar</b>                    | <b>3 857</b>   | <b>8 304</b>   | <b>48 994</b>  | <b>-34 639</b> | <b>4 365</b>   | <b>11 811</b>    | <b>13 674</b>    |
| <i>Other accounts receivable</i>                        |                |                |                |                |                |                  |                  |

1) Motsvarar definitionsmässigt bytesbalanssaldot. *Corresponds to the current account.*

2) Svenska finansiella tillgångar i utlandet. *Swedish assets abroad.*

**7. Utlandstransaktioner med fördelning på finansobjekt och svenska delsektorer (mkr)***7. External transactions by financial claims and domestic subsectors (SEK million)*

|   | 06kv3          | 06kv2           | 06kv1          | 05kv4          | 05kv3          | Summa<br>05kv1-4 | Summa<br>04kv1-4 |
|---|----------------|-----------------|----------------|----------------|----------------|------------------|------------------|
| <b>Svenska skulder i utlandet</b>   | <b>18 897</b>  | <b>-173 357</b> | <b>194 410</b> | <b>-52 355</b> | <b>34 140</b>  | <b>211 015</b>   | <b>117 764</b>   |
| <i>Swedish liabilities abroad</i>   |                |                 |                |                |                |                  |                  |
| <b>Sedlar, mynt och inlåning</b>  | <b>62 998</b>  | <b>-52 379</b>  | <b>170 018</b> | <b>33 678</b>  | <b>-70 867</b> | <b>89 319</b>    | <b>182 340</b>   |
| <i>Currency and deposits</i>  |                |                 |                |                |                |                  |                  |
| Sedlar och mynt <i>Currency</i>   | ..             | ..              | ..             | ..             | ..             | ..               | ..               |
| Inlåning i Riksbanken <i>Deposits in the Central bank</i>                                       | -2 714         | 4 346           | -7 934         | 8 140          | 56             | 5 457            | 3 978            |
| Bankinlåning <i>Deposits in banks</i>   | 53 648         | -51 764         | 177 649        | 15 375         | -59 643        | 76 723           | 189 600          |
| Inlåning i övriga monetära finansinstitut<br><i>Deposits in other MFI</i>                       | 11 673         | -3 876          | 3 088          | 4 531          | -10 331        | -4 306           | -14 495          |
| Staten <i>Gen. Government</i>   | -              | -               | -              | -              | -              | -                | -                |
| <b>Certifikat</b>   | <b>-23 909</b> | <b>-3 803</b>   | <b>-31 767</b> | <b>-37 951</b> | <b>6 823</b>   | <b>13 709</b>    | <b>-56 127</b>   |
| <i>Short term securities</i>  |                |                 |                |                |                |                  |                  |
| Icke-finansiella företag <i>Non-financial corp.</i>   | 210            | 1 487           | -39            | -2 680         | -1 205         | -1 617           | 960              |
| Finansiella företag <i>Financial corp.</i>  | 12 825         | -11 916         | 26 904         | -19 278        | 25 512         | 39 379           | 3 898            |
| Offentlig sektor <i>Gen. Government</i>   | -36 944        | 6 626           | -58 632        | -15 993        | -17 484        | -24 053          | -60 985          |
| <b>Obligationer och förlagsbevis</b>  | <b>14 601</b>  | <b>-77 793</b>  | <b>15 113</b>  | <b>-17 469</b> | <b>38 046</b>  | <b>124 910</b>   | <b>86 637</b>    |
| <i>Bonds</i>  |                |                 |                |                |                |                  |                  |
| Icke-finansiella företag <i>Non-financial corp.</i>   | 2 521          | -9 803          | 478            | -14 075        | -8 789         | 11 256           | -16 073          |
| Finansiella företag <i>Financial corp.</i>  | 14 032         | -20 458         | 30 268         | 28 227         | 11 507         | 142 748          | 61 979           |
| Offentlig sektor <i>Gen. Government</i>   | -1 952         | -47 532         | -15 633        | -31 621        | 35 328         | -29 094          | 40 731           |
| <b>Finansiella derivat</b>  | <b>..</b>      | <b>..</b>       | <b>..</b>      | <b>..</b>      | <b>..</b>      | <b>..</b>        | <b>..</b>        |
| <i>Financial derivatives</i>  |                |                 |                |                |                |                  |                  |
| <b>Lån</b>  | <b>-3 181</b>  | <b>-8 125</b>   | <b>-12 720</b> | <b>4 788</b>   | <b>-15 777</b> | <b>-18 596</b>   | <b>-8 248</b>    |
| <i>Loans</i>  |                |                 |                |                |                |                  |                  |
| Icke-finansiella företag <i>Non-financial corp.</i>   | -2 172         | -7 411          | -3 271         | 4 779          | -14 133        | -19 333          | -5 798           |
| Finansiella företag <i>Financial corp.</i>  | 14             | -5              | -29            | -1 836         | -7             | -1 806           | -2 917           |
| Offentlig sektor <i>Gen. Government</i>   | -570           | -28             | -8 597         | 2 704          | -184           | 2 621            | 1 446            |
| Hushåll inkl. icke-vinstdrivande org.<br><i>Households and non-profit inst. serving househ.</i> | -220           | -220            | -220           | -220           | -220           | -880             | -880             |
| <b>Koncernlån</b>   | <b>4 465</b>   | <b>-25 273</b>  | <b>20 788</b>  | <b>10 662</b>  | <b>-9 186</b>  | <b>-5 333</b>    | <b>-68 926</b>   |
| <i>Inter-company loans</i>  |                |                 |                |                |                |                  |                  |
| <b>Aktier, andelar och fondandelar</b>  | <b>-39 954</b> | <b>-40 054</b>  | <b>-21 915</b> | <b>-12 053</b> | <b>3 231</b>   | <b>-65 328</b>   | <b>-33 894</b>   |
| <i>Shares, other equities and mutual fund shares</i>  |                |                 |                |                |                |                  |                  |
| Sv. Börsaktier <i>Sw. quoted shares</i>   | -8 184         | -5 362          | -43 632        | 805            | 25 105         | 25 852           | 8 294            |
| Sv. ej börs. akt. <i>Sw. non-quoted sh.</i>   | -31 272        | -34 494         | 17 969         | -14 424        | -23 406        | -96 647          | -44 348          |
| Sv. fondandelar <i>Sw. mutual fund sh.</i>  | -498           | -198            | 3 748          | 1 566          | 1 532          | 5 467            | 2 160            |
| <b>Handelskrediter</b>  | <b>-4 490</b>  | <b>483</b>      | <b>-771</b>    | <b>3 491</b>   | <b>-618</b>    | <b>16 145</b>    | <b>35</b>        |
| <i>Trade credits</i>  |                |                 |                |                |                |                  |                  |
| <b>Koncernhandelskrediter</b>   | <b>-875</b>    | <b>-2 261</b>   | <b>-4 062</b>  | <b>-284</b>    | <b>3 908</b>   | <b>6 749</b>     | <b>534</b>       |
| <i>Inter-company trade credits</i>  |                |                 |                |                |                |                  |                  |
| <b>Övriga skulder</b>   | <b>9 242</b>   | <b>35 848</b>   | <b>59 726</b>  | <b>-37 217</b> | <b>78 580</b>  | <b>49 440</b>    | <b>15 413</b>    |
| <i>Other accounts payable</i>   |                |                 |                |                |                |                  |                  |

## 7. Utlandsställning med fördelning på finansobjekt och svenska delsektorer (mkr)

### 7. External position by financial claims and domestic subsectors (SEK million)

|   | 06kv3            | 06kv2            | 06kv1            | 05kv4            | 05kv3            |
|---|------------------|------------------|------------------|------------------|------------------|
| <b>Finansiell utlandsställning</b>                      | <b>-335 471</b>  | <b>-211 124</b>  | <b>-345 288</b>  | <b>-355 706</b>  | <b>-355 415</b>  |
| <i>Net financial assets</i>                             |                  |                  |                  |                  |                  |
| <b>Finansiella tillgångar<sup>1</sup></b>               | <b>6 464 163</b> | <b>6 401 583</b> | <b>6 482 575</b> | <b>5 967 533</b> | <b>5 702 904</b> |
| <i>Financial assets<sup>1</sup></i>                     |                  |                  |                  |                  |                  |
| <b>Monetärt guld och SDR</b>                            | .                | .                | .                | .                | .                |
| <i>Monetary gold and SDRs</i>                           |                  |                  |                  |                  |                  |
| <b>Sedlar, mynt och inlåning</b> <i>Deposits</i>        | <b>821 781</b>   | <b>765 333</b>   | <b>821 769</b>   | <b>618 388</b>   | <b>622 582</b>   |
| Icke-finansiella företag <i>Non-financial corp.</i>     | 43 540           | 37 139           | 41 864           | 14 007           | 14 695           |
| Finansiella företag <i>Financial corp.</i>              | 770 521          | 720 345          | 773 321          | 597 283          | 599 467          |
| Offentlig sektor <i>Gen. Government</i>                 | 7 720            | 7 849            | 6 584            | 7 098            | 8 420            |
| Hushåll inkl. icke-vinstdrivande org.                   | ..               | ..               | ..               | ..               | ..               |
| <i>Households and non-profit inst. serving househ.</i>  |                  |                  |                  |                  |                  |
| <b>Certifikat</b> <i>Short term securities</i>          | <b>77 471</b>    | <b>68 364</b>    | <b>78 083</b>    | <b>66 293</b>    | <b>65 646</b>    |
| Icke-finansiella företag <i>Non-financial corp.</i>     | 3 988            | 3 580            | 3 354            | 4 723            | 4 522            |
| Finansiella företag <i>Financial corp.</i>              | 73 408           | 64 639           | 74 722           | 61 544           | 61 098           |
| Offentlig sektor <i>Gen. Government</i>                 | 75               | 145              | 7                | 26               | 26               |
| Hushåll inkl. icke-vinstdrivande org.                   | ..               | ..               | ..               | ..               | ..               |
| <i>Households and non-profit inst. serving househ.</i>  |                  |                  |                  |                  |                  |
| <b>Obligationer och förlagsbevis</b> <i>Bonds</i>       | <b>884 323</b>   | <b>866 344</b>   | <b>916 495</b>   | <b>892 063</b>   | <b>869 227</b>   |
| Icke-finansiella företag <i>Non-financial corp.</i>     | 23 623           | 19 098           | 32 142           | 34 771           | 28 996           |
| Finansiella företag <i>Financial corp.</i>              | 685 466          | 682 676          | 712 911          | 696 511          | 690 824          |
| Offentlig sektor <i>Gen. Government</i>                 | 166 574          | 158 116          | 162 696          | 152 428          | 137 603          |
| Hushåll inkl. icke-vinstdrivande org.                   | 8 660            | 6 454            | 8 746            | 8 353            | 11 804           |
| <i>Households and non-profit inst. serving househ.</i>  |                  |                  |                  |                  |                  |
| <b>Finansiella derivat</b> <i>Financial derivatives</i> | <b>224 557</b>   | <b>225 123</b>   | <b>225 028</b>   | <b>218 489</b>   | <b>277 438</b>   |
| <b>Lån</b> <i>Loans</i>                                 | <b>404 142</b>   | <b>381 758</b>   | <b>391 406</b>   | <b>347 586</b>   | <b>329 650</b>   |
| Icke-finansiella företag <i>Non-financial corp.</i>     | 33 585           | 28 654           | 39 586           | 31 294           | 27 525           |
| Finansiella företag <i>Financial corp.</i>              | 309 823          | 292 370          | 291 353          | 254 076          | 241 007          |
| Offentlig sektor <i>Gen. Government</i>                 | 60 734           | 60 734           | 60 467           | 62 216           | 61 118           |
| <b>Leasing</b> <i>Leasing</i>                           | <b>17 607</b>    | <b>17 785</b>    | <b>17 726</b>    | <b>17 344</b>    | <b>16 321</b>    |
| <b>Koncernlån</b> <i>Inter-company loans</i>            | <b>440 667</b>   | <b>480 459</b>   | <b>537 223</b>   | <b>489 920</b>   | <b>493 688</b>   |
| <b>Aktier, andelar och fondandelar</b>                  | <b>3 217 921</b> | <b>3 217 921</b> | <b>3 127 454</b> | <b>3 011 433</b> | <b>2 685 986</b> |
| <i>Shares, other equities and mutual fund shares</i>    |                  |                  |                  |                  |                  |
| Icke-finansiella företag <i>Non-financial corp.</i>     | 1 378 566        | 1 488 851        | 1 276 259        | 1 288 458        | 1 021 042        |
| Finansiella företag <i>Financial corp.</i>              | 1 286 243        | 1 205 644        | 1 297 964        | 1 197 131        | 1 152 957        |
| Offentlig sektor <i>Gen. Government</i>                 | 374 219          | 347 565          | 373 690          | 348 216          | 334 653          |
| Hushåll inkl. icke-vinstdrivande org.                   | 178 893          | 175 861          | 179 541          | 177 628          | 177 334          |
| <i>Households and non-profit inst. serving househ.</i>  |                  |                  |                  |                  |                  |
| <b>Försäkringssparande</b>                              | <b>33 695</b>    | <b>33 695</b>    | <b>36 537</b>    | <b>39 240</b>    | <b>39 432</b>    |
| <i>Insurance technical reserves</i>                     |                  |                  |                  |                  |                  |
| <b>Handelskrediter</b> <i>Trade credits</i>             | <b>106 162</b>   | <b>105 907</b>   | <b>100 341</b>   | <b>96 430</b>    | <b>96 687</b>    |
| <b>Koncernhandelskrediter</b>                           | <b>105 436</b>   | <b>112 350</b>   | <b>112 482</b>   | <b>101 310</b>   | <b>102 571</b>   |
| <i>Inter-company trade credits</i>                      |                  |                  |                  |                  |                  |
| <b>Övriga finansiella tillgångar</b>                    | <b>130 401</b>   | <b>126 544</b>   | <b>118 031</b>   | <b>69 037</b>    | <b>103 676</b>   |
| <i>Other accounts receivable</i>                        |                  |                  |                  |                  |                  |

1) Svenska finansiella tillgångar i utlandet. *Swedish assets abroad.*

## 7. Utlandsställning med fördelning på finansobjekt och svenska delsektorer (mkr)

### 7. External position by financial claims and domestic subsectors (SEK million)

|   | 06kv3            | 06kv2            | 06kv1            | 05kv4            | 05kv3            |
|---|------------------|------------------|------------------|------------------|------------------|
| <b>Svenska skulder i utlandet</b>                       | <b>6 799 634</b> | <b>6 612 707</b> | <b>6 827 863</b> | <b>6 323 239</b> | <b>6 058 319</b> |
| <i>Swedish liabilities abroad</i>                       |                  |                  |                  |                  |                  |
| <b>Sedlar, mynt och inlåning</b>                        | <b>1 311 325</b> | <b>1 248 348</b> | <b>1 300 524</b> | <b>1 129 668</b> | <b>1 096 645</b> |
| <i>Currency and deposits</i>                            |                  |                  |                  |                  |                  |
| Sedlar och mynt <i>Currency</i>                         | ..               | ..               | ..               | ..               | ..               |
| Inlåning i Riksbanken                                   | 7 745            | 10 480           | 5 954            | 13 050           | 5 565            |
| <i>Deposits in the Central bank</i>                     |                  |                  |                  |                  |                  |
| Bankinlåning <i>Deposits in banks</i>                   | 1 249 613        | 1 195 965        | 1 247 706        | 1 065 969        | 1 050 594        |
| Inlåning i övriga monetära finansinstitut               | 26 760           | 15 087           | 18 963           | 15 875           | 11 344           |
| <i>Deposits in Other MF</i>                             |                  |                  |                  |                  |                  |
| Staten <i>Gen. Government</i>                           | -                | -                | -                | -                | -                |
| <b>Certifikat</b> <i>Short term securities</i>          | <b>323 063</b>   | <b>296 510</b>   | <b>334 012</b>   | <b>268 032</b>   | <b>268 758</b>   |
| Icke-finansiella företag <i>Non-financial corp.</i>     | 6 024            | 5 815            | 4 258            | 1 689            | 4 376            |
| Finansiella företag <i>Financial corp.</i>              | 280 640          | 241 235          | 300 487          | 226 329          | 238 997          |
| Offentlig sektor <i>Gen. Government</i>                 | 36 399           | 49 460           | 29 267           | 40 014           | 25 385           |
| <b>Obligationer och förlagsbevis</b> <i>Bonds</i>       | <b>1 281 809</b> | <b>1 341 348</b> | <b>1 366 918</b> | <b>1 419 700</b> | <b>1 433 692</b> |
| Icke-finansiella företag <i>Non-financial corp.</i>     | 194 222          | 191 930          | 206 064          | 193 257          | 202 374          |
| Finansiella företag <i>Financial corp.</i>              | 799 495          | 813 329          | 779 458          | 832 989          | 803 753          |
| Offentlig sektor <i>Gen. Government</i>                 | 288 092          | 336 089          | 381 396          | 393 454          | 427 565          |
| <b>Finansiella derivat</b> <i>Financial derivatives</i> | <b>234 674</b>   | <b>235 579</b>   | <b>230 626</b>   | <b>232 934</b>   | <b>289 485</b>   |
| <b>Lån</b> <i>Loans</i>                                 | <b>180 166</b>   | <b>183 668</b>   | <b>193 321</b>   | <b>191 528</b>   | <b>194 725</b>   |
| Icke-finansiella företag <i>Non-financial corp.</i>     | 153 784          | 156 277          | 165 217          | 154 001          | 149 631          |
| Finansiella företag <i>Financial corp.</i>              | 374              | 360              | 364              | 367              | 2 229            |
| Offentlig sektor <i>Gen. Government</i>                 | 11 674           | 12 244           | 12 272           | 20 869           | 18 165           |
| Hushåll inkl. icke-vinstdrivande org.                   | 13 970           | 14 190           | 14 410           | 14 630           | 22 400           |
| <i>Households and non-profit inst. serving househ.</i>  |                  |                  |                  |                  |                  |
| <b>Koncernlån</b> <i>Inter-company loans</i>            | <b>774 111</b>   | <b>767 597</b>   | <b>790 251</b>   | <b>675 935</b>   | <b>657 949</b>   |
| <b>Aktier, andelar och fondandelar</b>                  | <b>2 277 144</b> | <b>2 128 183</b> | <b>2 235 518</b> | <b>2 098 965</b> | <b>1 775 409</b> |
| <i>Shares, other equities and mutual fund shares</i>    |                  |                  |                  |                  |                  |
| Sv. Börsaktier <i>Sw. quoted shares</i>                 | 1 320 062        | 1 172 807        | 1 307 557        | 1 172 806        | 1 077 171        |
| Sv. ej börs. akt. <i>Sw. non-quoted sh.</i>             | 911 176          | 911 176          | 882 641          | 885 937          | 662 228          |
| Sv. Fondandelar <i>Sw. mutual fund sh.</i>              | 45 906           | 44 200           | 45 320           | 40 222           | 36 010           |
| <b>Handelskrediter</b> <i>Trade credits</i>             | <b>70 805</b>    | <b>73 920</b>    | <b>73 145</b>    | <b>66 517</b>    | <b>64 432</b>    |
| <b>Koncernhandelskrediter</b>                           | <b>59 133</b>    | <b>59 392</b>    | <b>61 234</b>    | <b>57 372</b>    | <b>57 419</b>    |
| <i>Inter-company trade credits</i>                      |                  |                  |                  |                  |                  |
| <b>Övriga skulder</b> <i>Other accounts payable</i>     | <b>287 404</b>   | <b>278 162</b>   | <b>242 314</b>   | <b>182 588</b>   | <b>219 805</b>   |

**8. Inlåning, ställning per den 30 september 2006 (mkr)****8. Deposits, outstanding values per 30<sup>th</sup> of September (SEK million)**

| <b>Borgenärsektor/<br/>Creditor sector /</b>   | Summa            | Icke<br>finansiella<br>företag      | Finansiella<br>företag     | Offentlig<br>sektor                 | Staten                           | Kommuner                          | Social-<br>försäk-<br>ring           | Hushåll                 | Utlandet                     |
|--|------------------|-------------------------------------|----------------------------|-------------------------------------|----------------------------------|-----------------------------------|--------------------------------------|-------------------------|------------------------------|
|  | <i>Total</i>     | <i>Non-<br/>financial<br/>corp.</i> | <i>Financial<br/>corp.</i> | <i>General<br/>govern-<br/>ment</i> | <i>Cen.<br/>govern-<br/>ment</i> | <i>Local<br/>govern-<br/>ment</i> | <i>Social<br/>security<br/>funds</i> | <i>House-<br/>holds</i> | <i>Rest of<br/>the world</i> |
| <b>Totalt Total</b>  | <b>4 518 036</b> | <b>516 298</b>                      | <b>1 858 528</b>           | <b>68 013</b>                       | <b>8 597</b>                     | <b>25 558</b>                     | <b>33 858</b>                        | <b>763 872</b>          | <b>1 311 325</b>             |
| Riksbanken<br><i>The Central Bank</i>  | 7 859            | -                                   | 114                        | -                                   | -                                | -                                 | -                                    | -                       | 7 745                        |
| Banker <i>Banks</i>  | 2 923 314        | 464 790                             | 413 944                    | 60 217                              | 8 529                            | 25 550                            | 26 138                               | 734 750                 | 1 249 613                    |
| Bostadsinstitut <i>Hous-<br/>ing credit institutions</i>                                     | 536 749          | 1 244                               | 512 660                    | -                                   | -                                | -                                 | -                                    | -                       | 22 845                       |
| Kommun- och<br>ftg.finansierande inst.<br><i>Other monetary finan-<br/>cial institutions</i> | 48 839           | -                                   | 44 515                     | 67                                  | 67                               | -                                 | -                                    | 342                     | 3 915                        |
| Staten<br><i>Cen. government</i>   | 22 503           | -                                   | -                          | -                                   | -                                | -                                 | -                                    | 22 503                  | -                            |
| Utlandet<br><i>Rest of the world</i>   | 821 351          | 43 540                              | 770 091                    | 7 720                               | -                                | -                                 | 7 720                                | -                       | -                            |

**9. Lån inkl. leasing, ställning per den 30 september 2006 (mkr)****9. Loans, leasing incl., outstanding values per 30<sup>th</sup> of September (SEK million)**

| <b>Borgenärsektor/<br/>Creditor sector /</b>                                | Summa            | Icke finan-<br>siella<br>företag    | Finansiella<br>företag     | Offentlig<br>sektor                 | Staten                           | Komm-<br>uner                     | Social-<br>för-<br>säkring           | Hushåll                 | Utlandet                         |
|---|------------------|-------------------------------------|----------------------------|-------------------------------------|----------------------------------|-----------------------------------|--------------------------------------|-------------------------|----------------------------------|
|   | <i>Total</i>     | <i>Non-<br/>financial<br/>corp.</i> | <i>Financial<br/>corp.</i> | <i>General<br/>govern-<br/>ment</i> | <i>Cen.<br/>gov-<br/>ernment</i> | <i>Local<br/>govern-<br/>ment</i> | <i>Social<br/>security<br/>funds</i> | <i>House-<br/>holds</i> | <i>Rest of<br/>the<br/>world</i> |
| <b>Totalt Total</b>   | <b>4 494 729</b> | <b>101 959</b>                      | <b>3 781 622</b>           | <b>420 721</b>                      | <b>258 971</b>                   | <b>150 291</b>                    | <b>11 459</b>                        | <b>10 625</b>           | <b>179 802</b>                   |
| Icke-finansiella företag<br><i>Non-financial corp.</i>                      | 1 846 299        | 13 190                              | 1 486 483                  | 182 290                             | 21 150                           | 149 722                           | 11 418                               | 10 552                  | 153 784                          |
| Finansiella företag<br><i>Financial corp.</i>                               | 133 169          | 43 763                              | 89 032                     | -                                   | -                                | -                                 | -                                    | -                       | 374                              |
| Finansbolag<br><i>Finance companies</i>                                     | 3 344            | -                                   | 3 344                      | -                                   | -                                | -                                 | -                                    | -                       | -                                |
| Investmentföretag<br><i>Investment corporations</i>                         | 74 662           | 43 763                              | 30 899                     | -                                   | -                                | -                                 | -                                    | -                       | -                                |
| Försäkringsföretag<br><i>Insurance corporations</i>                         | 55 163           | -                                   | 54 789                     | -                                   | -                                | -                                 | -                                    | -                       | 374                              |
| Offentlig sektor<br><i>Gen. government</i>                                  | 109 746          | 11 421                              | 86 038                     | 540                                 | 244                              | 255                               | 41                                   | 73                      | 11 674                           |
| Staten <i>Cen. government</i>   | 33 428           | -                                   | 33 428                     | -                                   | -                                | -                                 | -                                    | -                       | -                                |
| Kommuner <i>Local govern-<br/>ment</i>                                      | 108 831          | 11 421                              | 85 123                     | 540                                 | 244                              | 255                               | 41                                   | 73                      | 11 674                           |
| Socialförsäkring<br><i>Social security funds</i>                            | -                | -                                   | -                          | -                                   | -                                | -                                 | -                                    | -                       | -                                |
| Hushåll inkl. icke-<br>vinstdrivande org.<br><i>Households, NPISH incl.</i> | 1 908 295        | -                                   | 1 717 168                  | 177 157                             | 176 843                          | 314                               | -                                    | -                       | 13 970                           |
| Utlandet <i>Rest of the world</i>   | 421 749          | 33 585                              | 327 430                    | 60 734                              | 60 734                           | -                                 | -                                    | -                       | -                                |

**10. Certifikat ställning per den 30 september 2006 (mkr)****10. Short-term securities, outstanding values per 30<sup>th</sup> of September (SEK million)**

| <b>Borgenärsektor/<br/>Creditor sector /</b>                                       | Summa          | Icke finan-<br>siella<br>företag    | Finansiella<br>företag     | Offentlig<br>sektor                 | Staten                           | Komm-<br>uner                          | Socialför-<br>säkring                | Hushåll                 | Utlandet                     |
|--|----------------|-------------------------------------|----------------------------|-------------------------------------|----------------------------------|--|--------------------------------------|-------------------------|------------------------------|
|  | <i>Total</i>   | <i>Non-<br/>financial<br/>corp.</i> | <i>Financial<br/>corp.</i> | <i>General<br/>govern-<br/>ment</i> | <i>Cen.<br/>govern-<br/>ment</i> | <i>Local<br/>gov-<br/>ernmen<br/>t</i> | <i>Social<br/>security<br/>funds</i> | <i>House-<br/>holds</i> | <i>Rest of the<br/>world</i> |
| <b>/Gäldenärsektor<br/>/Debtor sector</b>  |                |                                     |                            |                                     |                                  |  |                                      |                         |                              |
| <b>Totalt Total</b>  | <b>937 517</b> | <b>165 909</b>                      | <b>436 985</b>             | <b>11 560</b>                       | <b>980</b>                       | <b>6 517</b>                           | <b>4 063</b>                         | -                       | <b>323 063</b>               |
| Icke-finansiella företag<br><i>Non-financial corp.</i>                             | 54 082         | 13 246                              | 31 349                     | 3 463                               | -                                | 2 364                                  | 1 099                                | -                       | 6 024                        |
| Finansiella företag<br><i>Financial corp.</i>                                      | 560 823        | 119 793                             | 153 483                    | 6 907                               | 980                              | 3 029                                  | 2 898                                | -                       | 280 640                      |
| Riksbanken<br><i>The Central Bank</i>  | -              | -                                   | -                          | -                                   | -                                | -                                      | -                                    | -                       | -                            |
| Banker <i>Banks</i>  | 237 248        | 35 335                              | 34 143                     | 3 500                               | -                                | 2 001                                  | 1 499                                | -                       | 164 270                      |
| Bostadsinstitut<br><i>Housing credit institutions</i>                              | 275 663        | 49 356                              | 113 389                    | 2 225                               | 980                              | 745                                    | 500                                  | -                       | 110 693                      |
| Kommun- och ftg. finans.<br>inst. <i>Other monetary<br/>financial institutions</i> | 36 880         | 30 539                              | 5 159                      | 1 182                               | -                                | 283                                    | 899                                  | -                       | -                            |
| Finansbolag<br><i>Finance companies</i>  | 10 908         | 4 563                               | 668                        | -                                   | -                                | -                                      | -                                    | -                       | 5 677                        |
| Investmentföretag<br><i>Investment corporations</i>                                | 124            | -                                   | 124                        | -                                   | -                                | -                                      | -                                    | -                       | -                            |
| Offentlig sektor<br><i>Gen. government</i>   | 245 141        | 28 882                              | 178 745                    | 1 115                               | -                                | 1 115                                  | -                                    | -                       | 36 399                       |
| Staten <i>Cen. government</i>  | 235 431        | 25 707                              | 172 540                    | 785                                 | -                                | 785                                    | -                                    | -                       | 36 399                       |
| Kommuner <i>Local govern-<br/>ment</i>   | 9 710          | 3 175                               | 6 205                      | 330                                 | -                                | 330                                    | -                                    | -                       | -                            |
| Utlandet <i>Rest of the world</i>  | 77 471         | 3 988                               | 73 408                     | 75                                  | -                                | 9                                      | 66                                   | -                       | -                            |

**11. Obligationer och förlagsbevis ställning per den 30 september 2006 (mkr)****11. Bonds and debentures, outstanding values per 30<sup>th</sup> of September (SEK million)**

| <b>Borgenärsektor/<br/>Creditor sector /</b>   | Summa            | Icke finan-<br>siella<br>företag    | Finansiella<br>företag     | Offentlig<br>sektor                 | Staten                           | Komm-<br>uner                     | Socialför-<br>säkring                | Hushåll                 | Utlandet                     |
|--|------------------|-------------------------------------|----------------------------|-------------------------------------|----------------------------------|-----------------------------------|--------------------------------------|-------------------------|------------------------------|
|  | <i>Total</i>     | <i>Non-<br/>financial<br/>corp.</i> | <i>Financial<br/>corp.</i> | <i>General<br/>govern-<br/>ment</i> | <i>Cen.<br/>govern-<br/>ment</i> | <i>Local<br/>gov-<br/>ernment</i> | <i>Social<br/>security<br/>funds</i> | <i>House-<br/>holds</i> | <i>Rest of the<br/>world</i> |
| <b>/Gäldenärsektor<br/>/Debtor sector</b>  |                  |                                     |                            |                                     |                                  |                                   |                                      |                         |                              |
| <b>Totalt Total</b>  | <b>3 917 796</b> | <b>240 994</b>                      | <b>1 873 988</b>           | <b>414 235</b>                      | <b>70 119</b>                    | <b>23 654</b>                     | <b>320 462</b>                       | <b>106 770</b>          | <b>1 281 809</b>             |
| Icke-finansiella företag<br><i>Non-financial corp.</i>                               | 328 195          | 31 477                              | 83 961                     | 10 096                              | 532                              | 791                               | 8 773                                | 8 439                   | 194 222                      |
| Finansiella företag<br><i>Financial corp.</i>  | 1 643 964        | 149 487                             | 557 526                    | 90 388                              | 16 280                           | 15 533                            | 58 575                               | 47 068                  | 799 495                      |
| Banker <i>Banks</i>  | 391 107          | 97 273                              | 45 388                     | 8 963                               | 160                              | 6 177                             | 2 626                                | 42 601                  | 196 882                      |
| Bostadsinstitut<br><i>Housing credit institutions</i>                                | 891 603          | 13 915                              | 484 024                    | 74 251                              | 16 120                           | 3 609                             | 54 522                               | 3 920                   | 315 493                      |
| Kommun- och ftg. finans.<br>inst. <i>Other monetary finan-<br/>cial institutions</i> | 313 292          | 16 572                              | 18 542                     | 5 747                               | -                                | 5 747                             | -                                    | 547                     | 271 884                      |
| Finansbolag<br><i>Finance companies</i>  | 8 305            | 6 853                               | 1 452                      | -                                   | -                                | -                                 | -                                    | -                       | -                            |
| Investmentföretag<br><i>Investment corporations</i>                                  | 29 368           | 5 030                               | 7 675                      | 1 427                               | -                                | -                                 | 1 427                                | -                       | 15 236                       |
| Försäkringsföretag<br><i>Insurance corporations</i>                                  | 10 289           | 9 844                               | 445                        | -                                   | -                                | -                                 | -                                    | -                       | -                            |
| Offentlig sektor<br><i>Gen. government</i>   | 1 061 314        | 36 407                              | 547 035                    | 147 177                             | 53 307                           | 6 397                             | 87 473                               | 42 603                  | 288 092                      |
| Staten <i>Cen. government</i>  | 1 034 266        | 34 065                              | 531 266                    | 146 299                             | 53 307                           | 5 804                             | 87 188                               | 42 603                  | 280 033                      |
| Kommuner <i>Local govern-<br/>ment</i>   | 27 048           | 2 342                               | 15 769                     | 878                                 | -                                | 593                               | 285                                  | -                       | 8 059                        |
| Utlandet <i>Rest of the world</i>  | 884 323          | 23 623                              | 685 466                    | 166 574                             | -                                | 933                               | 165 641                              | 8 660                   | -                            |

**12. Aktier, andelar och fondandelar, ställning per den 30 september 2006 (mkr)**

*12. Shares, Other equities and Mutual fund shares, outstanding values per 30<sup>th</sup> of September (SEK million)*

|   | Summa             | Icke<br>finansiella<br>företag | Finansiella<br>företag | Offentlig<br>sektor       | Staten                  | Kommuner                | Socialförsäkring             | Hushåll           | Utlandet                 |
|---|-------------------|--------------------------------|------------------------|---------------------------|-------------------------|-------------------------|------------------------------|-------------------|--------------------------|
| <i>Total</i>  |                   | <i>Non-financial corp.</i>     | <i>Financial corp.</i> | <i>General government</i> | <i>Cent. government</i> | <i>Local government</i> | <i>Social security funds</i> | <i>Households</i> | <i>Rest of the world</i> |
| <b>Totalt Total</b>   | <b>12 546 102</b> | <b>3 870 411</b>               | <b>3 003 540</b>       | <b>1 230 112</b>          | <b>452 517</b>          | <b>35 686</b>           | <b>741 909</b>               | <b>2 164 895</b>  | <b>2 277 144</b>         |
| Sv. börsaktier<br><i>Sw. quoted shares</i>  | 3 658 888         | 343 062                        | 1 036 905              | 321 763                   | 172 603                 | 3 597                   | 145 563                      | 637 096           | 1 320 062                |
| Sv. ej börs. akt.<br><i>Sw. non-quoted sh.</i>                                    | 3 436 214         | 2 081 977                      | 202 571                | 240 490                   | 201 629                 | 16 658                  | 22 203                       | ..                | 911 176                  |
| Andra ägarandelar<br><i>Other equity</i>  | 955 773           | -                              | -                      | 66 269                    | 66 269                  | -                       | -                            | 889 504           | -                        |
| Sv. fondandelar<br><i>Sw. mutual fund sh.</i>                                     | 1 277 306         | 66 806                         | 477 821                | 227 371                   | -                       | 12 141                  | 215 230                      | 459 402           | 45 906                   |
| Utl. aktier, andelar och<br>fondandelar<br><i>Foreign shares and other equity</i> | 3 217 921         | 1 378 566                      | 1 286 243              | 374 219                   | 12 016                  | 3 290                   | 358 913                      | 178 893           | -                        |

**13. Finansiellt sparande enligt finansräkenskaperna, per kvartal (mdkr)****13. Net lending according to financial accounts, quarterly (SEK billion)**

|  |      | kv 1  | kv 2   | kv 3  | kv 4  | Summa<br>kvartal |
|--|------|-------|--------|-------|-------|------------------|
| <i>Icke-finansiella företag Non-financial corporations</i> | 1996 | 9,7   | -47,1  | 33,8  | 64,1  | 60,4             |
|  | 1997 | -49,9 | -55,4  | 41,2  | -42,8 | -106,9           |
|  | 1998 | -41,0 | 45,8   | -30,0 | 52,3  | 27,1             |
|  | 1999 | 23,3  | -71,4  | 44,6  | 74,9  | 71,3             |
|  | 2000 | -99,1 | -21,0  | -41,2 | 56,4  | -104,8           |
|  | 2001 | -62,2 | -38,7  | -18,0 | -44,6 | -163,4           |
|  | 2002 | -89,0 | -12,3  | 44,7  | 70,0  | 13,5             |
|  | 2003 | 7,7   | 62,5   | -83,9 | 123,2 | 109,6            |
|  | 2004 | 76,6  | -107,2 | 134,7 | 157,2 | 261,4            |
|  | 2005 | -40,0 | 16,0   | 10,4  | 135,4 | 121,8            |
|  | 2006 | -14,8 | 111,3  | 64,2  |       |                  |
| <i>Finansiella företag Financial corporations</i>          | 1996 | -28,5 | 27,5   | 4,4   | 16,0  | 19,4             |
|  | 1997 | 46,4  | 13,5   | -37,5 | 51,8  | 74,1             |
|  | 1998 | -86,5 | -28,0  | 29,2  | -3,3  | -88,5            |
|  | 1999 | 23,2  | 7,0    | -36,1 | -25,0 | -31,0            |
|  | 2000 | 31,8  | 26,1   | 17,6  | -8,5  | 66,9             |
|  | 2001 | 28,2  | -17,8  | -17,7 | 98,4  | 91,1             |
|  | 2002 | 36,6  | 24,1   | 15,1  | 33,2  | 109,1            |
|  | 2003 | 7,3   | -33,2  | 42,2  | -24,7 | -8,3             |
|  | 2004 | 2,5   | -6,9   | -25,1 | 14,9  | -14,5            |
|  | 2005 | -17,3 | -112,5 | 48,4  | -31,4 | -112,9           |
|  | 2006 | 40,1  | -50,4  | -20,2 |       |                  |
| <i>Offentlig sektor General government</i>                 | 1996 | 7,2   | 12,1   | -43,9 | -17,6 | -42,2            |
|  | 1997 | 9,6   | 22,0   | -10,7 | -35,6 | -14,6            |
|  | 1998 | 23,5  | 57,2   | -10,1 | -17,5 | 53,1             |
|  | 1999 | 10,3  | 40,9   | -0,5  | 1,1   | 51,7             |
|  | 2000 | 34,4  | 20,8   | 12,2  | -4,2  | 63,2             |
|  | 2001 | 37,5  | 46,5   | -13,9 | 4,1   | 74,3             |
|  | 2002 | 51,3  | 6,8    | -11,5 | -13,8 | 32,8             |
|  | 2003 | 6,0   | 40,0   | -1,4  | -23,4 | 21,2             |
|  | 2004 | 0,0   | 44,1   | -5,6  | 1,9   | 40,4             |
|  | 2005 | 26,4  | 52,8   | -11,0 | -28,6 | 39,6             |
|  | 2006 | 75,4  | 43,0   | 7,6   |       |                  |
| <i>Staten Central government</i>                           | 1996 | 1,9   | 9,7    | -41,3 | -30,2 | -59,9            |
|  | 1997 | 19,1  | 10,9   | -9,5  | -43,8 | -23,4            |
|  | 1998 | 21,8  | 46,8   | -25,1 | -20,5 | 23,0             |
|  | 1999 | 18,4  | 47,4   | 7,5   | 12,7  | 86,0             |
|  | 2000 | 36,3  | 15,7   | 14,8  | -51,0 | 15,9             |
|  | 2001 | 170,0 | 14,4   | -1,3  | 1,4   | 184,5            |
|  | 2002 | 17,3  | 5,7    | -20,7 | -21,5 | -19,1            |
|  | 2003 | -19,9 | 26,4   | -22,1 | -28,1 | -43,7            |
|  | 2004 | -34,5 | 30,0   | -18,4 | -13,3 | -36,3            |
|  | 2005 | -5,6  | 41,4   | -5,8  | -32,1 | -2,1             |
|  | 2006 | 40,3  | 20,8   | -9,7  |       |                  |
| <i>Kommuner Local government</i>                           | 1996 | 7,2   | -5,0   | -4,6  | 11,3  | 8,8              |
|  | 1997 | -2,1  | 0,2    | -2,8  | -0,3  | -5,0             |
|  | 1998 | -1,4  | 0,3    | 2,9   | 0,3   | 2,2              |
|  | 1999 | -0,3  | -4,2   | 2,4   | 1,0   | -1,1             |
|  | 2000 | 0,6   | 0,2    | 0,4   | -6,9  | -5,8             |
|  | 2001 | 2,2   | 1,0    | -3,0  | -1,7  | -1,6             |
|  | 2002 | 2,7   | -7,1   | 3,7   | -1,3  | -2,0             |
|  | 2003 | -1,3  | -1,7   | 11,9  | -9,5  | -0,6             |
|  | 2004 | 5,0   | 3,3    | 5,1   | 2,2   | 15,5             |
|  | 2005 | -0,4  | 9,0    | -1,8  | 4,5   | 11,3             |
|  | 2006 | 1,8   | 1,3    | 5,4   |       |                  |
| <i>Socialförsäkring Social security funds</i>              | 1996 | -1,9  | 7,5    | 1,9   | 1,4   | 8,9              |
|  | 1997 | -7,3  | 11,0   | 1,6   | 8,5   | 13,8             |
|  | 1998 | 3,0   | 10,1   | 12,1  | 2,6   | 27,9             |
|  | 1999 | -7,8  | -2,3   | -10,5 | -12,6 | -33,1            |



|   |      |        |       |       |       |        |
|---|------|--------|-------|-------|-------|--------|
|   | 2000 | -2,5   | 4,9   | -3,1  | 53,7  | 53,0   |
|   | 2001 | -134,7 | 31,2  | -9,5  | 4,4   | -108,6 |
|   | 2002 | 31,3   | 8,1   | 5,6   | 9,0   | 53,9   |
|   | 2003 | 27,2   | 15,2  | 8,9   | 14,2  | 65,5   |
|   | 2004 | 29,6   | 10,7  | 7,8   | 13,0  | 61,1   |
|   | 2005 | 32,5   | 2,3   | -3,4  | -0,9  | 30,4   |
|   | 2006 | 33,3   | 20,8  | 11,9  |       |        |
| Hushåll och HIO <sup>1)</sup> <i>Households, NPISH included<sup>1)</sup></i>  | 1996 | 33,3   | 28,0  | 20,2  | -8,8  | 72,7   |
|   | 1997 | 10,4   | 15,9  | 24,9  | -2,3  | 48,8   |
|   | 1998 | 17,8   | 1,1   | 6,0   | -5,9  | 19,0   |
|   | 1999 | 21,8   | 14,5  | 24,4  | -28,3 | 32,5   |
|   | 2000 | 1,9    | 25,3  | 24,8  | -41,6 | 10,3   |
|   | 2001 | 31,6   | 15,1  | 23,6  | -4,9  | 65,3   |
|   | 2002 | 3,7    | 23,1  | 13,4  | 8,7   | 48,9   |
|   | 2003 | 26,1   | 15,5  | 20,4  | -1,5  | 60,6   |
|   | 2004 | 13,4   | -1,2  | 10,2  | -20,0 | 2,4    |
|   | 2005 | 15,5   | 12,9  | 6,0   | -27,2 | 7,1    |
|   | 2006 | 30,9   | -26,6 | -2,0  |       |        |
| Svenska fordringar mot utlandet<br><i>Swedish claims on rest of the world</i> | 1996 | 21,7   | 20,6  | 14,4  | 53,7  | 110,4  |
|   | 1997 | 16,5   | -3,9  | 17,8  | -28,9 | 1,5    |
|   | 1998 | -86,2  | 76,2  | -4,9  | 25,6  | 10,7   |
|   | 1999 | 78,5   | -9,0  | 32,3  | 22,7  | 124,6  |
|   | 2000 | -30,9  | 51,1  | 13,3  | 2,0   | 35,5   |
|   | 2001 | 35,1   | 5,1   | -26,0 | 53,0  | 67,2   |
|   | 2002 | 2,6    | 42,7  | 61,7  | 98,1  | 205,1  |
|   | 2003 | 47,2   | 85,3  | -23,0 | 73,5  | 182,9  |
|   | 2004 | 92,6   | -71,1 | 114,9 | 154,1 | 290,4  |
|   | 2005 | -15,5  | -30,9 | 53,8  | 48,3  | 55,7   |
|   | 2006 | 131,5  | 77,3  | 49,6  |       |        |

---

1) Hushållens icke-vinstdrivande organisationer. *Non-profit institutions serving households*

## Fakta om statistiken

---

Finansräkenskaperna är en del av nationalräkenskapssystemet och behandlar de finansiella aktiviteter som sker i samhällsekonomin. Syftet med finansräkenskaperna är att ge information om finansiella tillgångar och skulder samt finansiellt sparande och finansiell förmögenhet för olika samhällssektorer.

Den EU-reglering som är styrande för statistiken är ENS 95 (Europeiska Nationalräkenskapssystemet) Council Regulation (EC) No 2223/96.

### Detta omfattar statistiken

Statistiken avser att omfatta hela den finansiella delen av samhällsekonomin och redovisas uppdelat på olika samhällssektorer. För varje sektor redovisas finansiella tillgångar och skulder uppdelat på olika finansobjekt.

### Definitioner och förklaringar

I finansräkenskaperna redovisas tre typer av tabeller. De två första tabelltyperna visar transaktioner och ställningsvärden för de olika sektorerna. Den tredje tabelltypen är en matristabell som visar ställningsvärden för den senaste perioden för olika marknader vad gäller lån och inlåning, certifikat och obligationer och aktier (Tab. 8-12). Transaktioner och ställningsvärden redovisas i de kvartalsvisa finansräkenskaperna för samtliga sektorer utom för kreditinstituten (banker, bostadsinstitut, kommun- och företagsfinansierade institut samt övriga kreditmarknadsföretag), vilka redovisas aggregerat.

*Transaktioner* definieras som förändringar i tillgångar och skulder rensat från värdeförändringar och eventuella omklassificeringar. Det finns tre huvudtyper av transaktioner; (1) köp och försäljning av överlåtbara finansobjekt såsom aktier och obligationer, (2) förändringar i fordringar och skulder till följd av uttag och insättningar, upptagande och amortering av lån och (3) finansiella fordringar som uppkommer som en motpost till en transaktion när det är tidsskillnad mellan transaktionen och den motsvarande betalningen. Ett exempel på sådana transaktioner är handelskrediter och skattefordringar.

*Finansiellt sparande* definieras i finansräkenskaperna som summan av transaktioner för finansiella tillgångar minus summan av transaktioner för skulder. Denna post återfinns i tabellerna för transaktioner.

*Ställningsvärden* definieras som innehavet av utestående tillgångar och skulder per den sista i kvartalet. För överlåtbara objekt som aktier och obligationer redovisas dessa till marknadsvärde. Skillnaden mellan ställningsvärdet vid innevarande kvartals slut och föregående kvartals slut består av transaktioner, värdeförändringar och eventuella omklassificeringar.

*Finansiell förmögenhet* återfinns i tabellerna för ställningsvärden och definieras som summan av utestående finansiella tillgångar minus summan av utestående skulder.

*Omklassificeringar* uppstår exempelvis vid förändringar i populationen, i det statistiska underlaget eller vid andra omvärldsförändringar.

Vissa tabeller i denna publikation avser flera delsektorer. I tabell 4.2 Monetära finansinstitut ingår banker, bostadsinstitut, kommun- och företagsfinansierade institut och övriga kreditmarknadsbolag. I tabell 4.4 Andra finansinstitut ingår investmentbolag, värdepappersfonder och värdepappersbolag. Tills vidare ingår här även monetära värdepappersfonder och värdepappersbolag.

### *Teckenförklaring till tabellerna*

- Inget finns att redovisa
- . Uppgift kan ej förekomma
- .. Uppgift inte tillgänglig eller alltför osäker för att anges

## **Så görs statistiken**

Finansräkenskaperna ställs samman utifrån primärstatistikkällor för de olika sektorerna, bland annat finansmarknads-, kommun- och företagsstatistik. Statistikställorna baseras på totalundersökningar med vissa undantag, bl.a. för den icke-finansiella företagssektorn som baseras på urvalsundersökningar. Statistikställorna inriktat på vissa specifika finansobjekt används också. Detta gäller exempelvis finansobjektet svenska noterade aktier. Sammanställning och publicering av finansräkenskaper görs varje kvartal och benämns då *kvartalsvisa* finansräkenskaper. Varje år sammanställs och publiceras även *årsvisa* finansräkenskaper. Dessa bygger på definitiva årsboksutslut och mer komplett årsstatistik och är därför mer fullständiga än de kvartalsvisa finansräkenskaperna.

## **Statistikens tillförlitlighet**

Statistiken är preliminär och kan komma att ändras. Eftersom finansräkenskaperna baseras på ett antal olika primärstatistikkällor beror tillförlitligheten till stor del på kvaliteten i de enskilda statistikställorna. Täckningsproblem förekommer på två olika sätt i finansräkenskaperna. Det kan finnas täckningsproblem i den primärstatistik som används. Ett exempel på detta är undersökningar gällande icke-finansiella företag. Dessa undersöks genom urvalsundersökningar. Det finns även täckningsproblem på grund av bristfällig statistik eller på grund av att statistik saknas för vissa sektorer, exempelvis hushållssektorn. I sådana fall används residualberäkningar, där man utgår från den total som finns för hela ekonomin och reducerar den med kända uppgifter som finns för andra delsektor. Den rest som uppstår läggs sedan på den sektor som valts som residual i det enskilda fallet.

## **Bra att veta**

### **Ändringar i statistiken**

I samband med publiceringen av första kvartalet 1999 övergick finansräkenskaperna till att baseras på förordningen ENS 95 (Europeiska Nationalräkenskapssystemet). Tidigare baserades finansräkenskaperna på rekommendationen SNA 68 (System of National Accounts). ENS 95 baseras på den nya SNA som benämns SNA 93, vilken tagits fram i samarbete med de stora internationella organisationerna FN, OECD, EU, IMF och Världsbanken. ENS 95 kan därför sägas vara en tillämpning av SNA 93 för EU-länderna. Anpassningen till ENS innebär bl.a. ändrad sektorindelning, nya finansobjekt och nya definitioner av vissa finansobjekt. Mer information om övergången till ENS 95 samt andra förändringar i statistiken över tiden finns i Beskrivning av statistiken, se [www.scb.se](http://www.scb.se).

### **Försäkringssparande**

Utvecklingen av pensionssystemet under senare år har inneburit att arbetstagare kan välja att placera delar av sina intjänade pensionspengar i fondförsäkringar, antingen genom pensionsavtal för större arbetstagargrupper t ex kommunan-

ställdas avtal PFA98 eller privata överenskommelser med arbetsgivaren. Detta har medfört att fondförsäkring kan klassificeras som både individuellt eller kollektivt försäkringssparande. Fondförsäkringar ingår därför under respektive typ av försäkringssparande.

Uppgifter om ställningsvärde i försäkringssparande finns endast på årsbasis och fram tills att dessa uppgifter finns tillgängliga skrivs bara ställningsvärdet fram med transaktionen. Ingen hänsyn tas alltså till värdeförändringar. Ställningsvärdet revideras i samband med publiceringen av tredje kvartalet.

Beräkningarna för försäkringssparandet har reviderats till följd av ändrad metod. I tidigare beräkningar fördelades individuellt och kollektivt försäkringssparande efter typ av försäkringsbolag men från och med tredje kvartalet 2004 baseras fördelningen efter typ av försäkringsgren. Det innebär att beräkningarna görs på en mer detaljerad nivå. Revideringen har gjorts från 1995 och framåt och påverkar både transaktioner och ställningsvärden för hushåll respektive försäkringsbolag.

### **Räntebärande papper**

Enligt ESA 95 skall räntebärande papper delas upp på kort respektive lång löptid. Definitionen av korta papper är att löptiden är lika med eller kortare än ett år och långa är över ett år. I finansräkenskaperna benämns papper med ursprunglig löptid lika med eller under ett år för certifikat samt papper med ursprunglig löptid över ett år för obligationer. Vid översynen av underlaget för de monetära finansinstituten övergick SCB under fjärde kvartalet 2003 till definitionen löptid snarare än karaktär på pappret. Detta fick som konsekvens att vissa papper som tidigare klassificerats som obligationer nu klassificerades som korta räntebärande papper. För att mildra effekterna av denna omflyttning har justeringar gjorts för att det inte ska påverka det egentliga flödet, men det har inte kunnat korrigerats fullt ut vilket huvudsakligen drabbat den icke-finansiella företagssektorn. För icke-finansiella företag bör därför räntebärande papper oavsett löptid slås ihop vid analys av finansiella investeringar under denna period.

### **Hushållens köp och försäljning av utländska aktier**

Det råder en relativt stor osäkerhet i beräkningarna för hushållens köp och försäljning av utländska aktier. Tidigare beräknades denna transaktion residualt. Med hjälp av aktieägarstatistiken kan vi från och med 2003 göra beräkningar utifrån den på motsvarande sätt som vi gör för svenska noterade. I modellen antas att svenska hushåll i huvudsak köper utländska aktier som är noterade på svensk börs. Det innehav av utländska aktier som hushållen har utgår också från aktieägarstatistiken men med vissa justeringar.

### **Sveriges statistiska databaser (SSD)**

Finansräkenskaperna ligger nu i Sveriges statistiska databaser, som bland annat kan nås via SCBs hemsida. Tidsperioden är 1996kv1 och framåt och statistiken är möjlig att få på mer finfördelad nivå än i detta statistiska meddelande.

### **Annan statistik**

Nationalräkenskaperna beräknar också finansiellt sparande. Detta görs dock inte kvartalsvis utan endast årsvis. Nationalräkenskaperna beräknar finansiellt sparande som skillnaden mellan intäkter och kostnader. Resultaten skiljer sig tidvis avsevärt från varandras.

I takt med att EU-medlemsländerna implementerar ENS 95 ökar jämförbarheten EU-länderna emellan, liksom mot andra länder som implementerar SNA 93.

Mer information om statistiken och dess kvalitet ges i en särskild Beskrivning av statistiken på SCB:s webbplats, [www.scb.se](http://www.scb.se).

## In English

---

### Financial markets

The third quarter was characterised by rising stock market prices. The Affärsvärlden general index recovered after the fall in the stock market seen in the second quarter but did not quite reach the same level as seen at the end of the first quarter. The short-term interest rates rose while the long-term rates fell. The Swedish crown weakened somewhat against the major currencies during the period.

#### Rising stock market prices

The prices on the world's stock markets developed positively during the third quarter of the year. From a decrease in the second quarter of 8.5 percent, the Affärsvärlden general index rose by 8.4 percent during the third quarter.

Almost all industries saw an upturn during the third quarter, with the exception of the media and entertainment industry and service industries which continued to fall, by 2 and 1 percent respectively. The largest upturn was seen in the financial industry, which rose by 11 percent. The two industries that noted the largest declines during the second quarter, the IT industry (down 20 percent) and the telecommunications industry (down 17 percent) rose by 2 percent and 8 percent respectively during the third quarter.

#### Falling long-term interest rates

The Riksbank raised the repo rate on 9 September by 25 points, to 2.50 percent, at the same time as it raised the deposit and loan rates by the same amount to 1.75 percent and 3.25 percent respectively.

The interest rate on a six-month treasury bill rose from 2.4 to 2.8 percent during the third quarter. Long-term interest rates fell during the period. Interest rates on a five-year treasury bond fell from 3.8 percent at the beginning of the period to 3.5 percent at the end.

The interest rates on an American five-year treasury bond fell during the quarter from 5.1 to 4.6 percent.

#### Somewhat weaker crown

The Swedish crown weakened somewhat during the third quarter against the major currencies. At the beginning of the quarter, one Euro cost 9.22 and, at the end of the quarter, it cost 9.26. One USD cost 7.26 at the beginning of the quarter and 7.31 at the end of the quarter.

### Households

Households<sup>2</sup> financial savings amounted to approximately minus SEK 2 billion during the third quarter 2006. This can be compared to 6 billion and 10 billion respectively for the corresponding quarters in 2005 and 2004.

Households' net wealth amounted to SEK 2 802 billion at the end of the third quarter, compared to 2 666 billion at the end of the second quarter and 2 752 billion at the end of the first quarter.

---

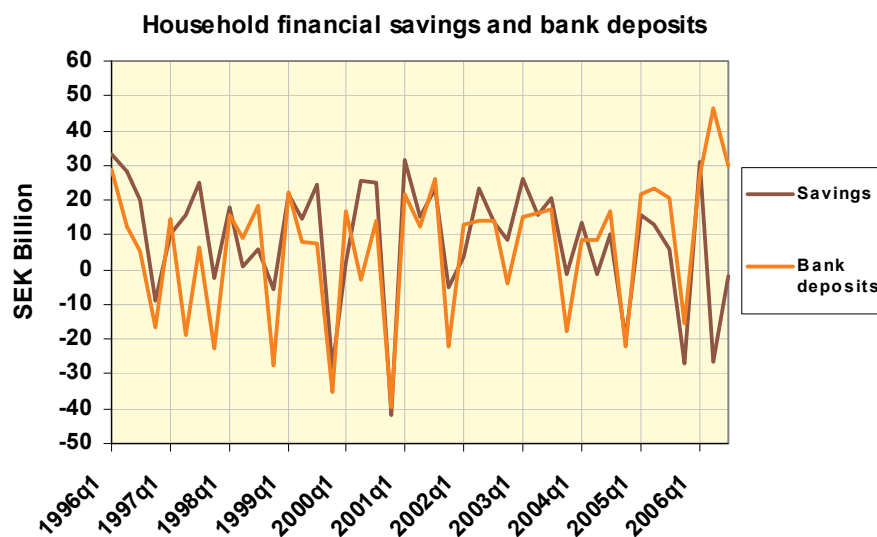
<sup>2</sup> Including households' non-profit organisations. Households' non-profit organisations include, for example, trade unions, religious groups and some foundations working in the interests of households.

### Households' savings continued negatively

Households' financial savings were somewhat negative during the third quarter of 2006. From the negative savings seen during the second quarter of minus SEK 27 billion, savings amounted during the third quarter to slightly under minus 2 billion. Households' financial savings during the third quarter of 2006 were however lower than the corresponding period of the previous year, when they amounted to SEK 6 billion.

During the period, households net sold Swedish listed shares to a value of around SEK 2 billion and mutual funds for around SEK 2 billion. This can be compared to the previous quarter when households net sold Swedish listed shares for SEK 31 billion and shares in equity funds for SEK 15 billion. The relatively large negative transactions in households' share-related assets during the second quarter coincide with the decline seen in the Stockholm stock exchange. In the third quarter of 2005, households net bought Swedish listed shares for SEK 3 billion while they net sold shares in equity funds for SEK 0.6 billion.

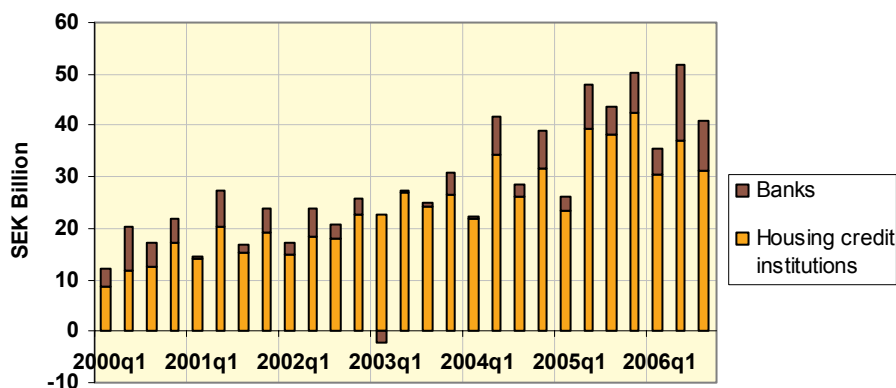
Households' bank deposits continued to be on a high level during the third quarter. Bank deposits amounted to SEK 30 billion compared to SEK 20 billion during the corresponding quarter of the previous year. During the previous quarter, households' bank deposits amounted to SEK 46 billion. Some of the increase seen during the second quarter can be explained by the considerable sales of shares and shares in mutual funds, as a result of the decline of the Stockholm stock exchange during that period.



Households' insurance savings amounted to a total of SEK 14 billion during the quarter. This amount was divided into SEK 3 billion for individual insurance savings and SEK 11 billion for collective insurance savings. This is lower than the corresponding period in 2005, when insurance savings amounted to SEK 19 billion, divided into around 8 billion for individual savings and around SEK 11 billion for collective insurance savings.

The items that primarily affect household debt are loans from banks and housing credit institutions. Households' loans from banks increased during the third quarter by SEK 10 billion, compared to SEK 6 billion for the corresponding period in the previous year. Households' loans from housing finance institutions increased during the period by SEK 31 billion, which is slightly lower than in the corresponding period of the previous year, when they increased by SEK 38 billion. The increase in households' borrowing from banks and the slightly lower borrowing from housing credit institutions indicate that banks are more active on the housing finance market than previously.

Households' loans from housing credit institutions and banks



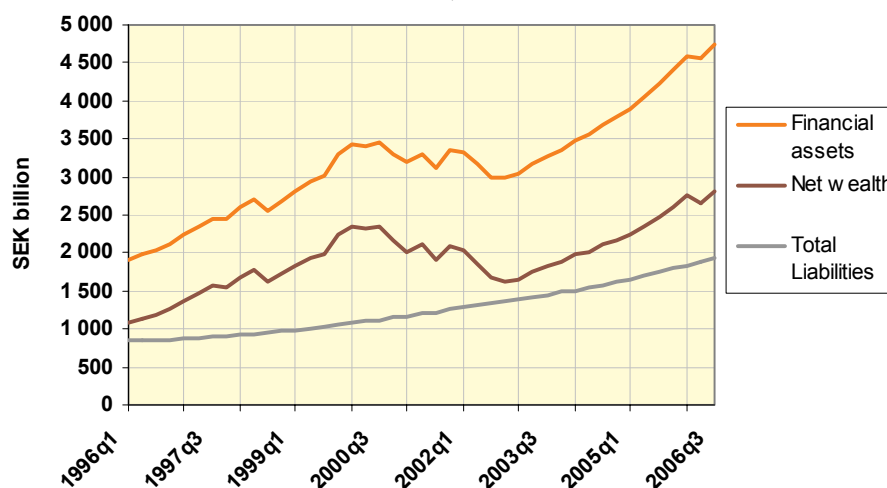
### Households' wealth increases

Households' financial net wealth, or financial assets minus financial liabilities, amounted to SEK 2 802 billion at the end of the third quarter. The corresponding figure was SEK 2 666 billion at the end of the second quarter and SEK 2 752 billion at the end of the first quarter.

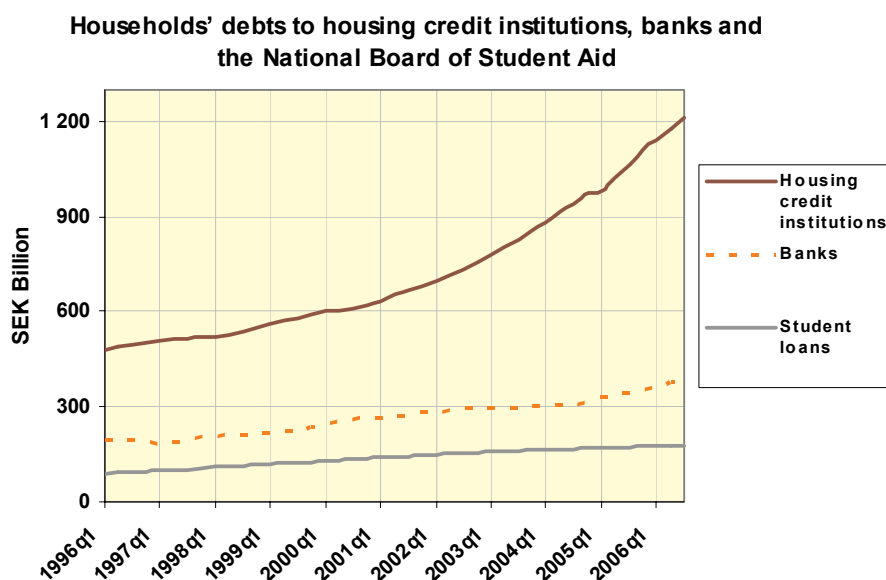
The value of households' assets rose by SEK 180 billion in the third quarter, of which the increase of shares, shares in equity funds and tenant-owned dwellings comprised SEK 134 billion. In addition to the value increase, the value of households' assets also rose as a result of positive net transactions in various types of assets, such as bank deposits and insurance savings.

The value of households' total financial assets was, at the end of the third quarter, SEK 4 737 billion, compared to SEK 4 557 billion at the end of the previous quarter.

Household net wealth, assets and liabilities



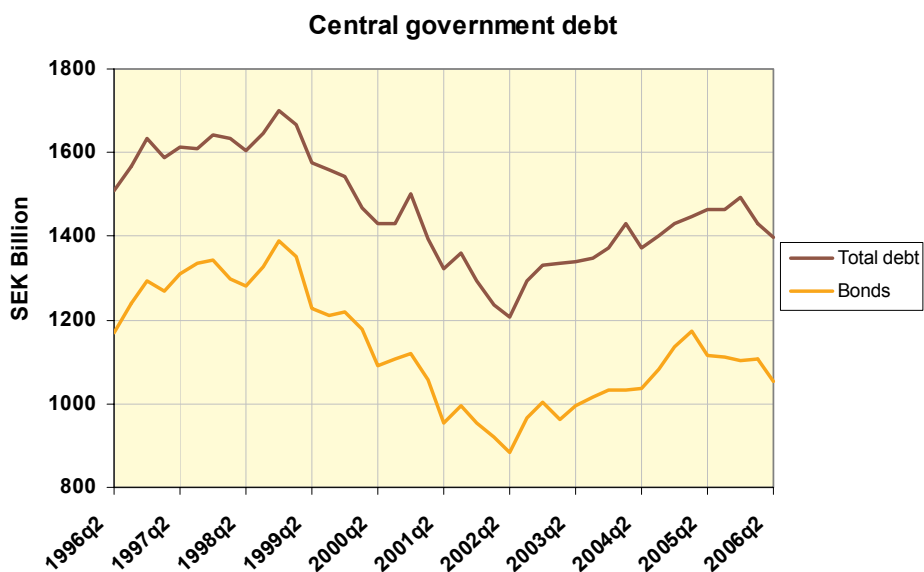
Households' total debt increased during the third quarter from SEK 1 891 billion to SEK 1 935 billion. This item is primarily made up of household loans from housing finance institutions and banks and student loans from the government's National Board of Student Aid. During the quarter, households' loans from housing finance institutions rose from SEK 1 179 billion to SEK 1 210 billion and households' loans from banks rose from SEK 379 billion to SEK 386 billion. Student loans from the National Board of Student Aid increased slightly from SEK 176 billion to SEK 177 billion.



## The public sector

The Central government's financial savings amounted to minus SEK 10 billion during the third quarter of 2006, which can be compared to minus SEK 6 billion for the corresponding quarter of the previous year. This is a recurring seasonal pattern with negative Central government savings for the third quarter, which can partly be explained by the large tax rebates made in this period. It was above all the sharp decrease in financial assets, primarily short-term deposits in banks which led to the negative savings. However, decreasing debt contributed positively to the savings. Among the Central government's debts, a decrease was primarily seen for issued bonds. In total over the first nine months of the year, Central government savings were positive, amounting to SEK 51 billion. This can be compared to the previous year when financial savings for the first nine months of the year amounted to SEK 30 billion.

The total market value of the Central government debt amounted to SEK 1 381 billion at the end of the third quarter. This was less than at the beginning of the year when the corresponding amount was SEK 1 492 billion.





The financial savings in the social insurance sector amounted to SEK 12 billion during the third quarter of the year, compared to SEK 21 billion during the second quarter and SEK -3 billion during the corresponding period of the previous year.

The total financial assets of the social insurance sector amounted to SEK 1 087 billion at the end of the third quarter, which can be compared to SEK 1 016 billion at the end of the second quarter and SEK 1 055 billion at the end of the first quarter.

## Calculation of financial savings

Financial savings are calculated both in the Financial Accounts (FA) and the non-financial National Accounts (NA). Financial savings in the FA are calculated as the sum of transactions in financial assets minus the sum of transactions of debts. The sum of financial savings of all the sectors in the economy including the foreign sector shall be equal to zero. NA also calculate financial savings, but here financial savings are calculated as the difference between income and expenditures.

The different ways of calculating financial savings give rise to discrepancies between the real and the financial calculations. A number of factors contribute to these discrepancies. Some examples are: use of other sources in the NA compared to the FA, shortfalls in primary statistics, different time periods of reporting taxes and various model assumptions.

## List of tables

|  |    |
|--|----|
| 1. Net lending by institutional sectors 3 <sup>rd</sup> quarter 2006, transactions (SEK million) | 9  |
| 2. Net lending by institutional sectors 2 <sup>nd</sup> quarter 2006, transactions (SEK million) | 10 |
| 3. Non-financial corporations, transactions (SEK million)  | 11 |
| 3. Non-financial corporations, outstanding values (SEK million)                                  | 12 |
| 4. Financial corporations, transactions (SEK million)  | 13 |
| 4. Financial corporations, outstanding values (SEK million)                                      | 14 |
| 4:1. The Central Bank, transactions (SEK million)  | 15 |
| 4:1. The Central Bank, outstanding values (SEK million)  | 16 |
| 4:2. Monetary financial institutions, transactions (SEK million)                                 | 17 |
| 4:2. Monetary financial institutions, outstanding values (SEK million)                           | 18 |
| 4:3. Insurance corporations, transactions (SEK million)  | 19 |
| 4:3. Insurance corporations, outstanding values (SEK million)                                    | 20 |
| 4:4. Other financial intermediaries, transactions (SEK million)                                  | 21 |
| 4:4. Other financial intermediaries, outstanding values (SEK million)                            | 22 |
| 5. General government, transactions (SEK million)  | 23 |
| 5. General government, outstanding values (SEK million)  | 24 |
| 5:1. Central government, transactions (SEK million)  | 25 |
| 5:1. Central government, outstanding values (SEK million)  | 26 |
| 5:2. Local government, transactions (SEK million)  | 27 |
| 5:2. Local government, outstanding values (SEK million)  | 28 |
| 5:3. Social security funds, transactions (SEK million)   | 29 |
| 5:3. Social security funds, outstanding values (SEK million)                                     | 30 |

|   |    |
|---|----|
| <i>6. Households (Non-profit inst. serving households included), transactions (SEK million)</i>                             | 31 |
| <i>6. Households (Non-profit inst. serving households included), outstanding values (SEK million)</i>                       | 32 |
| <i>7. External transactions by financial claims and domestic subsectors (SEK million)</i>                                   | 33 |
| <i>7. External position by financial claims and domestic subsectors (SEK million)</i>                                       | 35 |
| <i>8. Deposits, outstanding values per 30<sup>th</sup> of September (SEK million)</i>                                       | 37 |
| <i>9. Loans, leasing incl., outstanding values per 30<sup>th</sup> of September (SEK million)</i>                           | 37 |
| <i>10. Short-term securities, outstanding values per 30<sup>th</sup> of September (SEK million)</i>                         | 38 |
| <i>11. Bonds and debentures, outstanding values per 30<sup>th</sup> of September (SEK million)</i>                          | 38 |
| <i>12. Shares, Other equities and Mutual fund shares, outstanding values per 30<sup>th</sup> of September (SEK million)</i> | 39 |
| <i>13. Net lending according to financial accounts, quarterly (SEK billion)</i>   | 40 |